

# REPORT MENSILE

## RETE LOCALE

### TERMOVALORIZZATORE DI PARMA

#### APERILE 2014

Relazione tecnica a cura di:  
Servizio Sistemi Ambientali – Unità Qualità – Rete Monitoraggio Aria

Documento scaricabile all'indirizzo: [www.arpa.emr.it/Parma](http://www.arpa.emr.it/Parma)

### Rete locale - Brevi informazioni

La Delibera di Giunta Provinciale 938/2008, relativa alla "Decisione in merito alla valutazione di impatto ambientale AIA del progetto PAIP - Polo Ambientale Integrato per la Gestione dei Rifiuti di Parma", prevede l'installazione di quattro stazioni di monitoraggio per la qualità dell'aria. Il Protocollo d'intesa (08.04.2011) sottoscritto tra Provincia di Parma, Comuni interessati, Ausl, Arpa ed IREN definisce il sistema di monitoraggio prevedendo una stazione fissa nel Comune di Sorbolo, una tra i Comuni di Mezzani e Torrile e una in prossimità dell'impianto di termovalorizzazione. Sono stati previsti inoltre il potenziamento della stazione di Colorno, già facente parte della Rete Regionale di Qualità dell'Aria (RRQA) e l'allestimento di un laboratorio mobile a servizio dei territori interessati.

In data 28.02.2013 è stata stipulata una convenzione tra Provincia di Parma, IREN Ambiente e Arpa con la quale vengono affidati ad Arpa - Sezione di Parma la gestione e il controllo della rete locale di monitoraggio.

Nel rapporto sintetico i dati relativi alle stazioni locali, asservite al termovalorizzatore, sono messi a confronto con quelli della stazione di riferimento di Parma-Montebello.

Nel caso del PM2.5, inquinante non monitorato nella stazione di riferimento, si riportano come confronto i dati di Parma-Cittadella.

Nel caso di inquinanti non monitorati nella rete regionale di qualità dell'aria non è possibile effettuare confronti e pertanto si riportano solo i dati della stazione locale.

### Le stazioni di misura della rete locale asservita al termovalorizzatore

STAZIONE	INQUINANTI MONITORATI							
Ubicazione	Polveri PM <sub>10</sub>	Polveri PM <sub>2,5</sub>	Biossido di azoto NO <sub>2</sub>	Benzene BTX	PM orario (Stima)	Ammoniaca NH <sub>3</sub>	Mercurio Hg	Biossido di zolfo SO <sub>2</sub>
Parma - Paradigna	×	×	×	×	×		×	
Sorbolo - Bogolese	×	×	×					
Colorno - Saragat	×	×	×		×		×	
Mezzani - Malcantone	×	×	×					
Laboratorio Mobile	×	×	×	×	×	×	×	×

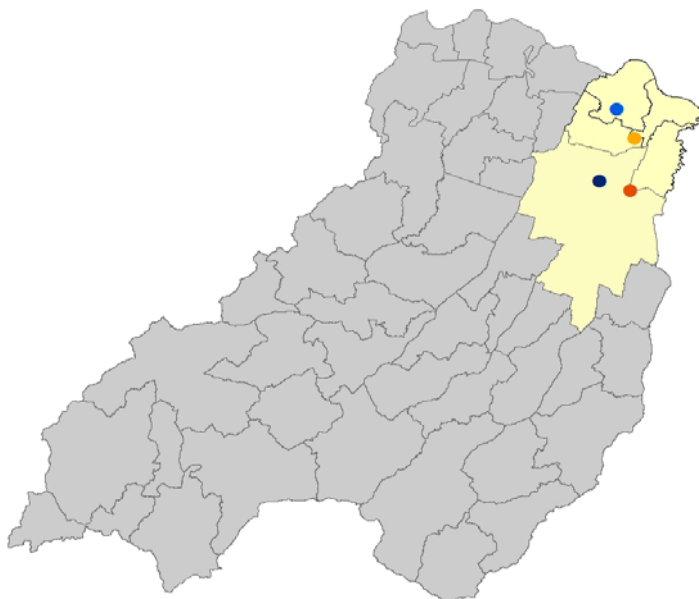
I dati giornalieri delle stazioni della rete locale sono pubblicati sul "Bollettino giornaliero" alla pagina web

<http://service.arpa.emr.it/qualita-aria/bollettino.aspx?prov=pr>.

La posizione del laboratorio mobile è indicata nelle note del bollettino relativo alle stazioni locali.

### La localizzazione delle stazioni di misura





- Parma - Paradigna
- Sorbolo - Bogolese
- Colorno Saragat - fondo residenziale
- Mezzani - Malcantone



● **STAZIONE DI PARMA - PARADIGNA**

Analizzatori presenti	Dati disponibili da:
PM <sub>10</sub>	Aprile 2013
PM <sub>2.5</sub>	Aprile 2013
NO <sub>2</sub>	Aprile 2013
BTX	Aprile 2013
Hg	Aprile 2013



● **STAZIONE DI SORBOLO - BOGOLESE**

Analizzatori presenti	Dati disponibili da:
PM <sub>10</sub>	Aprile 2013
PM <sub>2.5</sub>	Aprile 2013
NO <sub>2</sub>	Aprile 2013



● **STAZIONE DI MEZZANI - MALCANTONE**

Analizzatori presenti	Dati disponibili da:
PM <sub>10</sub>	Aprile 2013
PM <sub>2.5</sub>	Aprile 2013
NO <sub>2</sub>	Aprile 2013



● **STAZIONE DI COLORNO - SARAGAT**

Analizzatori presenti	Dati disponibili da:
PM <sub>10</sub>	Gennaio 2008
PM <sub>2.5</sub>	Aprile 2013
NO <sub>2</sub>	Gennaio 2008
Hg	Aprile 2013
O <sub>3</sub> (ozono - RRQA)	Gennaio 2010



● **LABORATORIO MOBILE**

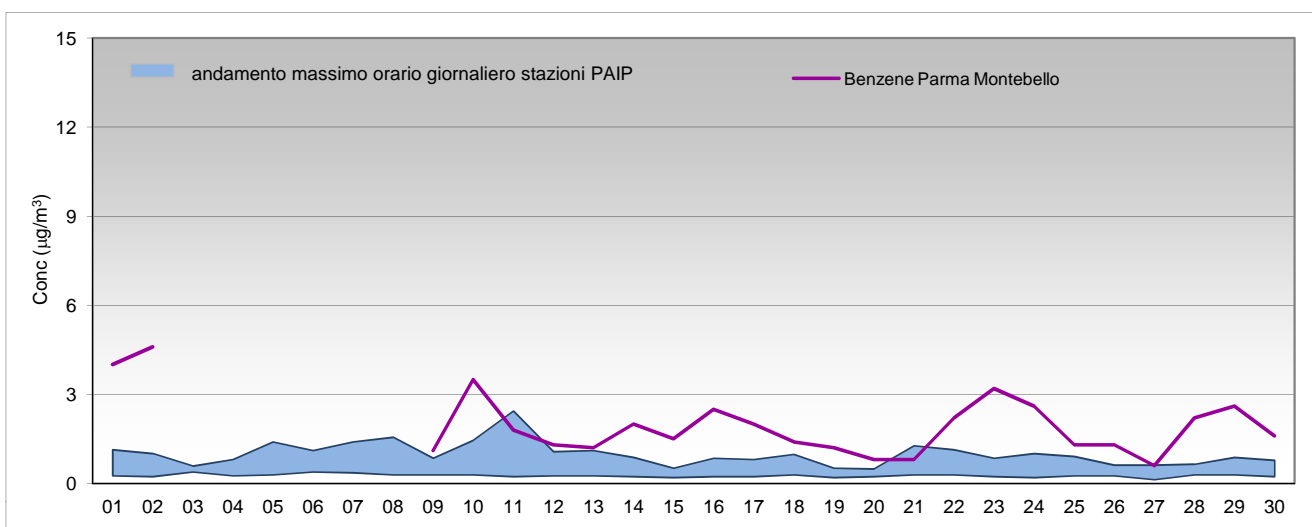
Analizzatori presenti	Dati disponibili da:
PM <sub>10</sub>	Maggio 2013
PM <sub>2.5</sub>	Maggio 2013
NO <sub>2</sub>	Maggio 2013
BTX	Maggio 2013
Hg	Maggio 2013
NH <sub>3</sub>	Maggio 2013
SO <sub>2</sub>	Maggio 2013

## RAPPORTO SINTETICO DEL MESE DI

aprile 2014

### Benzene - C6H6

stazione	dati validi	min	media	max	50°	90°	95°	98°
Laboratorio mobile	656	< 0.5	< 0.5	2.4	< 0.6	0.7	0.9	1.0
Parma-Paradigna	656	< 0.5	< 0.5	1.3	< 0.6	< 0.6	< 0.6	< 0.6
Parma-Montebello	559	< 0.5	0.7	4.6	0.6	1.2	1.6	2.5



### SUPERAMENTI DEI LIMITI DI LEGGE nel mese di

aprile 2014

#### BENZENE

*D. Lgs. 155 del 13/8/2010 - Direttiva UE 2008/50/CE*

Valore limite per la protezione della salute	media annuale	5 µg/m <sup>3</sup>
--	---------------	---------------------

Per il parametro "benzene" non sono previsti limiti calcolabili su base giornaliera e mensile

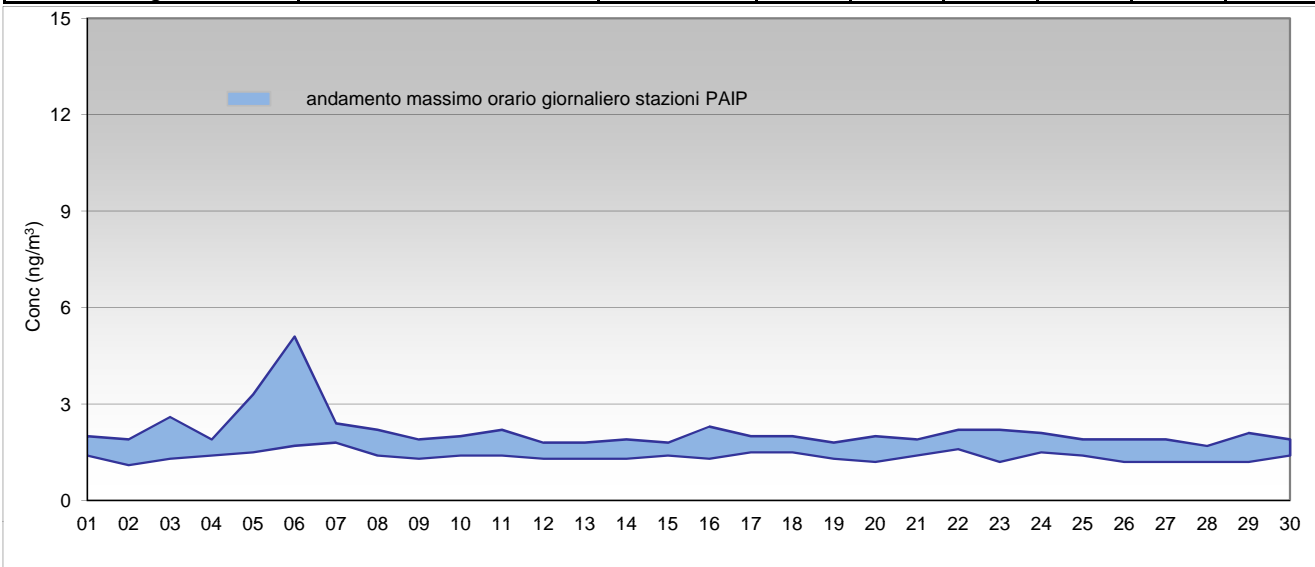
Laboratorio mobile posizionato a Sorbolo fino al 2.4 e a Torrile dal 4.4 al 30.4.14

RAPPORTO SINTETICO DEL MESE DI

aprile 2014

**Mercurio - Hg**

stazione	dati validi	min	media	max	50°	90°	95°	98°
Laboratorio mobile	667	0.8	1.3	2.4	1.2	1.5	1.6	1.7
Parma-Paradigna	677	1.3	1.7	5.1	1.7	1.9	2.0	2.2
Colorno-Saragat	707	1.0	1.4	2.1	1.4	1.6	1.7	1.8



**SUPERAMENTI DEI LIMITI DI LEGGE nel mese di**

aprile 2014

**MERCURIO**

*Per questo inquinante la normativa relativa alla qualità dell'aria non indica alcun limite. Come riferimento si riportano valori di*

Valori indicativi di letteratura	range	20 - 40 ng/m <sup>3</sup>
----------------------------------	-------	---------------------------

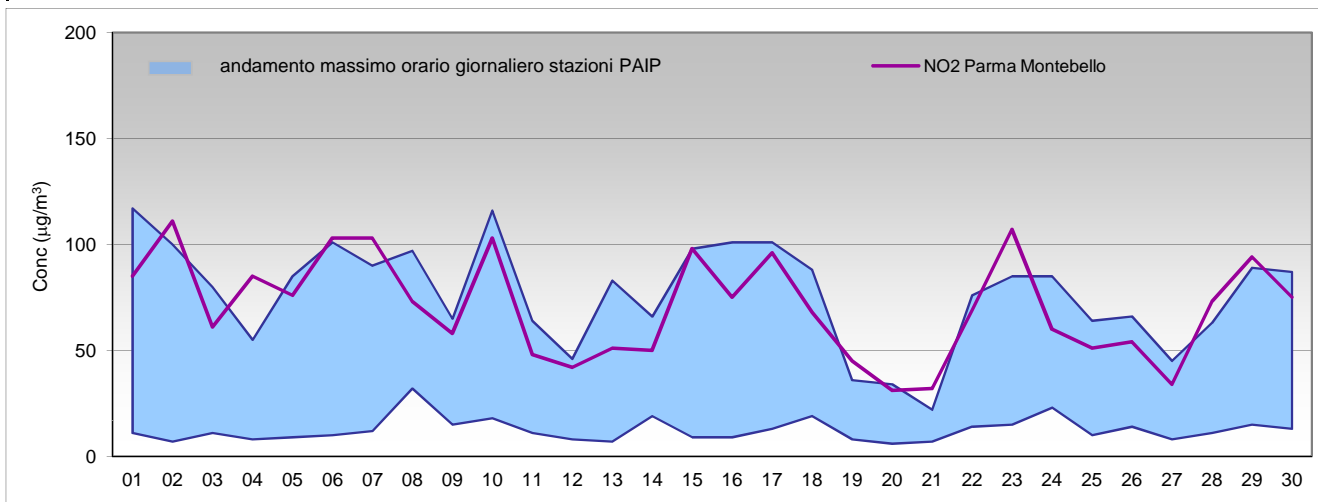
Laboratorio mobile posizionato a Sorbolo fino al 2.4 e a Torrile dal 4.4 al 30.4.14

## RAPPORTO SINTETICO DEL MESE DI

aprile 2014

### Biossido di azoto - NO<sub>2</sub>

stazione	dati validi	min	media	max	50°	90°	95°	98°
Sorbolo-Bogolese	684	< 12	26	116	18	55	65	80
Laboratorio mobile	667	< 12	23	79	19	44	51	59
Mezzani-Malcantone	666	< 12	15	51	13	27	34	39
Parma-Paradigna	680	< 12	32	117	24	67	79	89
Colorno-Saragat	677	< 12	14	47	12	26	31	37
Parma-Montebello	688	< 12	31	111	27	54	66	85



### SUPERAMENTI DEI LIMITI DI LEGGE nel mese di

aprile 2014

#### NO<sub>2</sub>

*D. Lgs. 155 del 13/8/2010 - Direttiva UE 2008/50/CE*

Valore limite per la protezione della salute	<i>media oraria</i>					200 µg/m <sup>3</sup>
superamenti nel mese						
	Sorbolo-Bogolese	Laboratorio Mobile	Mezzani-Malcantone	Parma-Paradigna	Colorno-Saragat	Parma-Montebello
	0	0	0	0	0	0
Soglia di allarme	<i>media oraria per più di tre ore</i>					400 µg/m <sup>3</sup>
superamenti nel mese						
	Sorbolo-Bogolese	Laboratorio Mobile	Mezzani-Malcantone	Parma-Paradigna	Colorno-Saragat	Parma-Montebello
	0	0	0	0	0	0

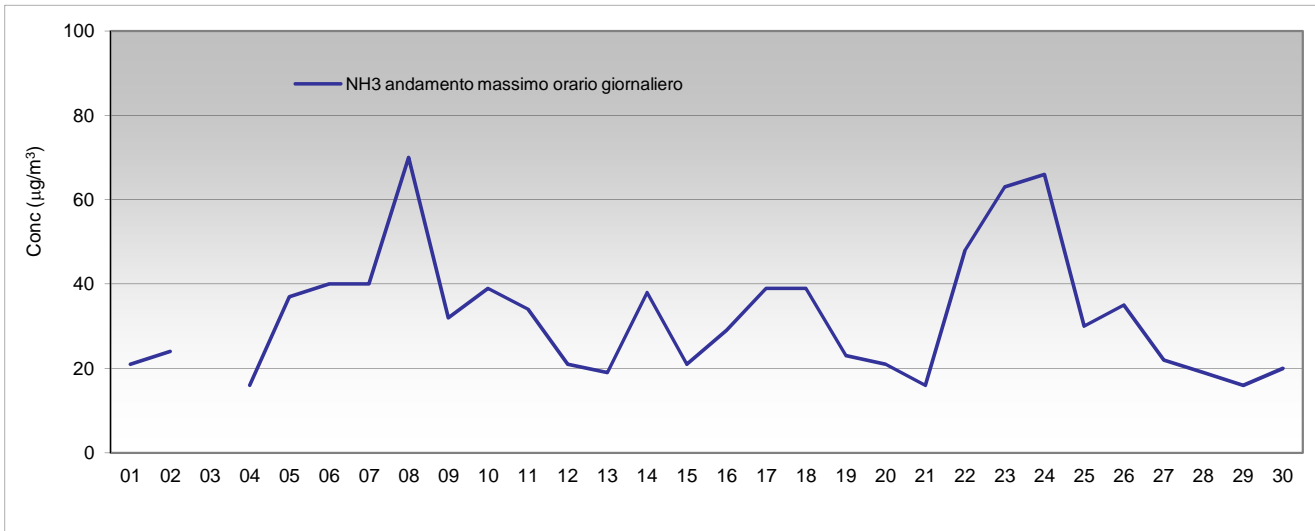
Laboratorio mobile posizionato a Sorbolo fino al 2.4 e a Torrile dal 4.4 al 30.4.14

## RAPPORTO SINTETICO DEL MESE DI

aprile 2014

### Ammoniaca - NH3

stazione	dati validi	min	media	max	50°	90°	95°	98°
Laboratorio Mobile	696	6	18	70	16	31	36	41



### SUPERAMENTI DEI LIMITI DI LEGGE nel mese di

aprile 2014

#### NH3

Per questo inquinante la normativa relativa alla qualità dell'aria non indica alcun limite. Come riferimento si riportano i valori di letteratura indicati da Arpa Lombardia nel progetto Parfil per le stazioni urbane/residenziali di Milano ([http://ita.arpalombardia.it/ITA/qaria/pdf/Parfil/UO1/Ammoniaca/Ammoniaca%20UO\\_1.pdf](http://ita.arpalombardia.it/ITA/qaria/pdf/Parfil/UO1/Ammoniaca/Ammoniaca%20UO_1.pdf))

Valori indicativi di letteratura	Range	3 - 38	µg/m <sup>3</sup>
----------------------------------	-------	--------	-------------------

Laboratorio mobile posizionato a Sorbolo fino al 2.4 e a Torrile dal 4.4 al 30.4.14

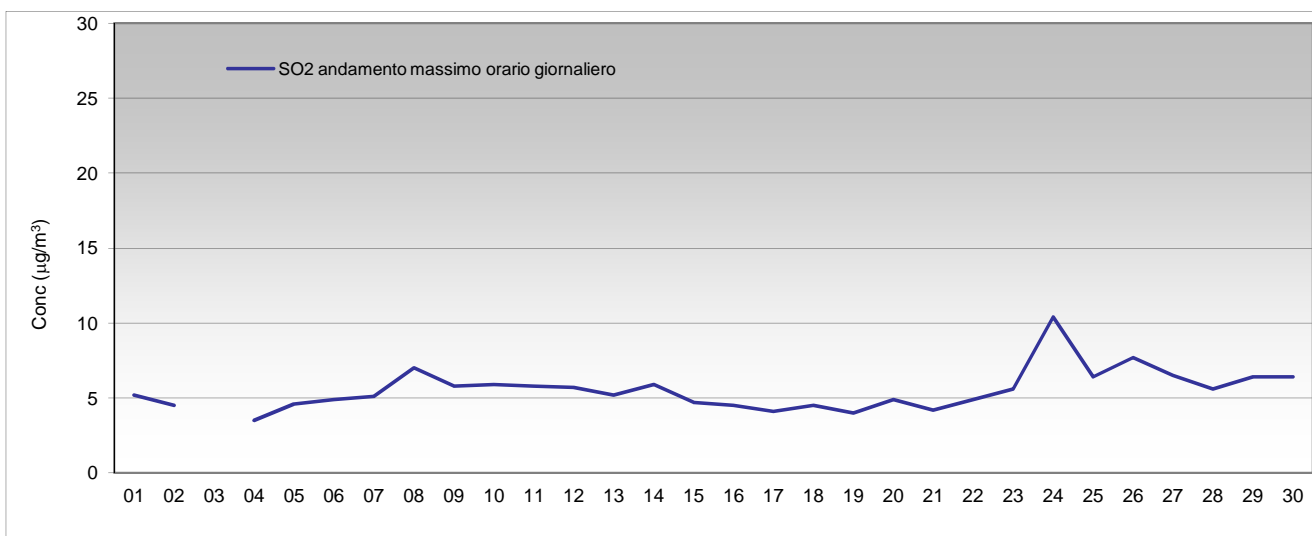


## RAPPORTO SINTETICO DEL MESE DI

aprile 2014

### Ossidi di zolfo - SO<sub>2</sub>

stazione	dati validi	min	media	max	50°	90°	95°	98°
Laboratorio Mobile	656	0	4	10	4	5	6	6



### SUPERAMENTI DEI LIMITI DI LEGGE nel mese di

aprile 2014

#### SO<sub>2</sub>

#### D. Lgs. 155 del 13/8/2010 - Direttiva UE 2008/50/CE

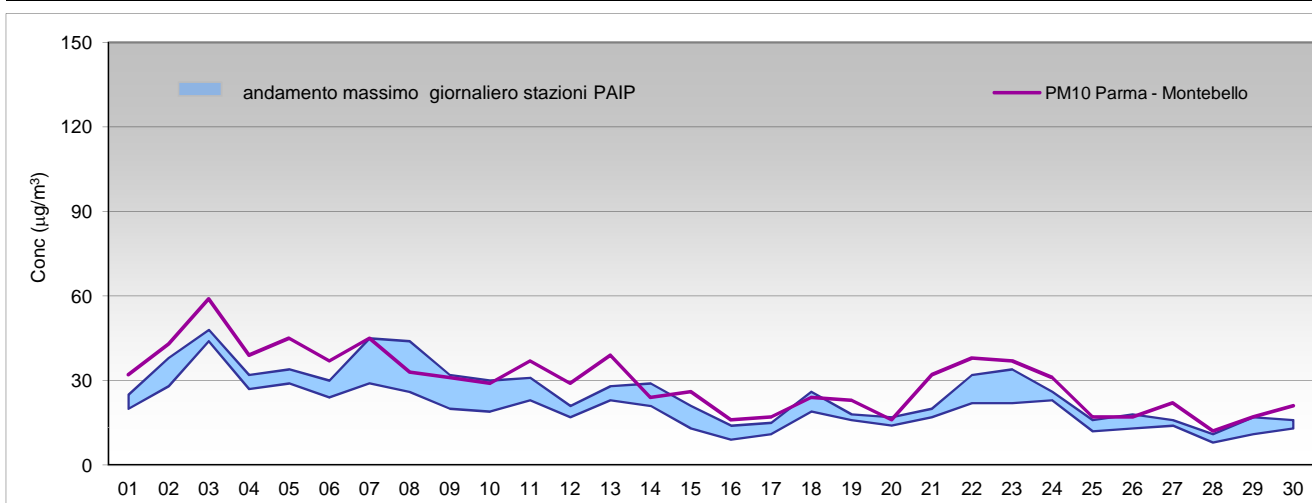
Valore limite per la protezione della salute	<i>media oraria</i>					350 µg/m <sup>3</sup>
superamenti nel mese						
	Sorbolo-Bogolese	Laboratorio Mobile	Mezzani-Malcantone	Parma-Paradigna	Colorno-Saragat	Parma-Montebello
	0	0	0	0	0	0
Valore limite per la protezione della salute	<i>media giornaliera</i>					125 µg/m <sup>3</sup>
superamenti nel mese						
	Sorbolo-Bogolese	Laboratorio Mobile	Mezzani-Malcantone	Parma-Paradigna	Colorno-Saragat	Parma-Montebello
	0	0	0	0	0	0

Laboratorio mobile posizionato a Sorbolo fino al 2.4 e a Torrile dal 4.4 al 30.4.14

## RAPPORTO SINTETICO DEL MESE DI

aprile 2014

PM10								
stazione	dati validi	min	media	max	50°	90°	95°	98°
Sorbolo-Bogolese	29	8	20	45	20	27	29	36
Laboratorio Mobile	27	11	23	44	23	33	35	39
Mezzani-Malcantone	23	11	27	48	28	37	44	47
Parma-Paradigna	29	11	21	44	21	29	31	37
Colorno-Saragat	28	9	22	46	22	31	35	41
Parma-Montebello	30	12	30	59	30	43	45	51

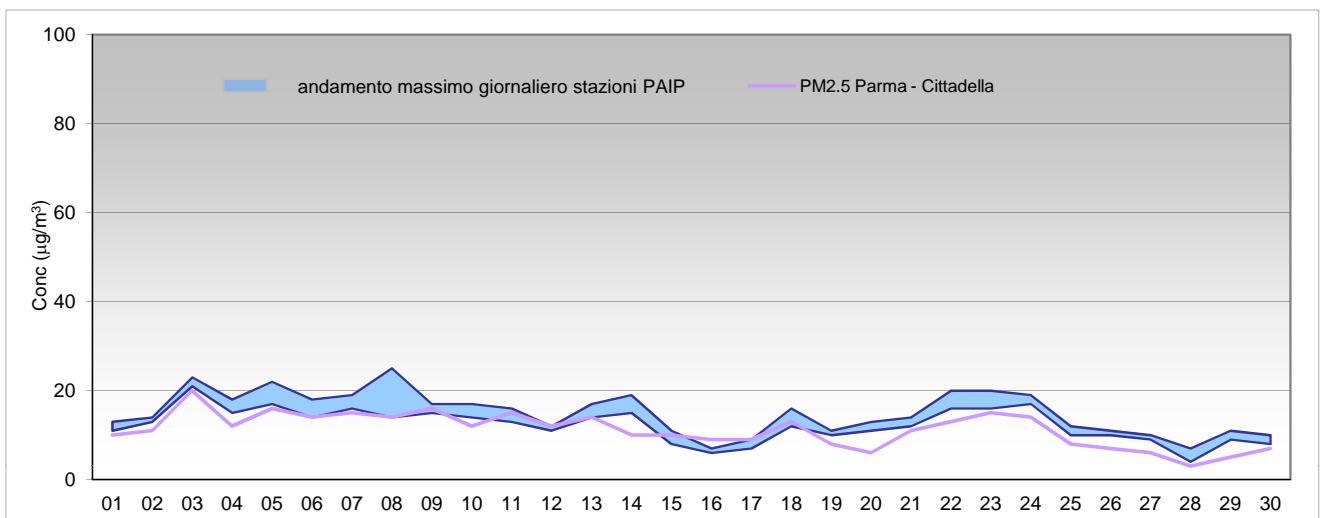


SUPERAMENTI DEI LIMITI DI LEGGE nel mese di							aprile 2014
<b>Particolato Sospeso (PM10)</b>							
<b>D. Lgs. 155 del 13/8/2010 - Direttiva UE 2008/50/CE</b>							
Valore limite per la protezione della salute	<i>media 24 ore</i>						50 µg/m <sup>3</sup>
superamenti nel mese							
	Sorbolo-Bogolese	Laboratorio Mobile	Mezzani-Malcantone	Parma-Paradigna	Colorno-Saragat	Parma-Montebello	
	0	0	0	0	0	1	

Laboratorio mobile posizionato a Sorbolo fino al 2.4 e a Torrile dal 4.4 al 30.4.14

### RAPPORTO SINTETICO DEL MESE DI aprile 2014

PM 2.5								
stazione	dati validi	min	media	max	50°	90°	95°	98°
Sorbolo-Bogolese	29	< 5	13	22	13	16	18	20
Laboratorio Mobile	27	7	14	25	15	19	21	23
Mezzani-Malcantone	25	6	14	22	15	19	20	21
Parma-Paradigna	29	5	13	21	13	17	18	19
Colorno-Saragat	28	6	14	23	13	20	22	23
Parma-Cittadella	30	< 5	11	20	12	15	16	18



### SUPERAMENTI DEI LIMITI DI LEGGE nel mese di aprile 2014

Particolato Sospeso (PM2.5)		
D. Lgs. 155 del 13/8/2010 - in vigore con margine di tolleranza 2013 - Direttiva UE 2008/50/CE		
Valore limite per la protezione della salute	media annuale	26 µg/m <sup>3</sup>
Per il parametro "PM2.5" non sono previsti limiti calcolabili su base giornaliera e mensile		

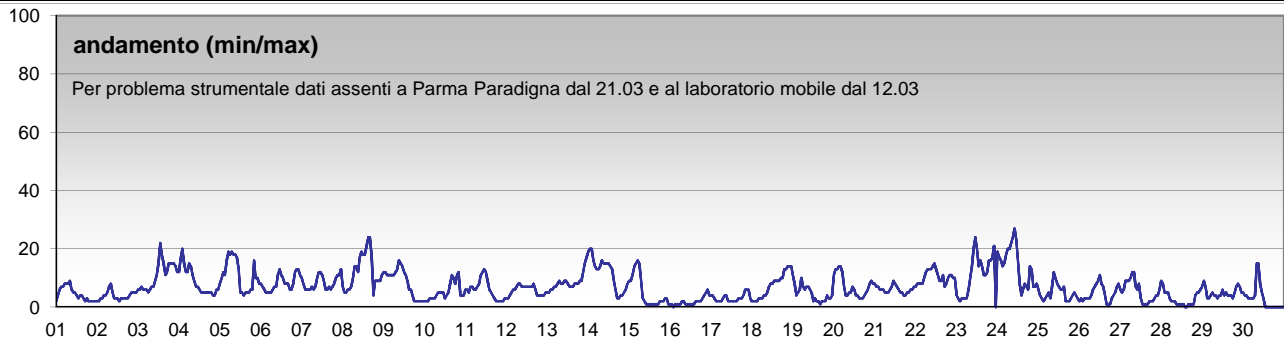
Laboratorio mobile posizionato a Sorbolo fino al 2.4 e a Torrile dal 4.4 al 30.4.14

## RAPPORTO SINTETICO DEL MESE DI

aprile 2014

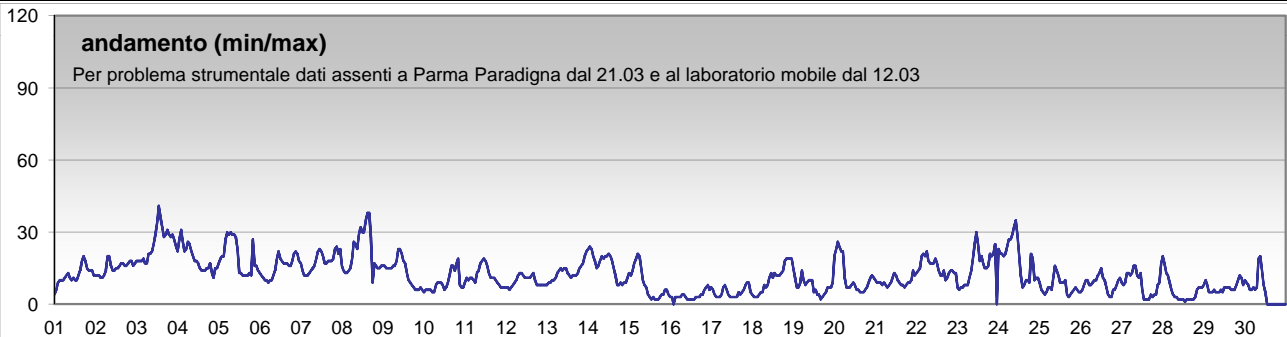
### PM1 - Stima andamento orario

stazione	dati validi	min	media	max	50°	90°	95°	98°
Laboratorio Mobile	0							
Parma-Paradigna	0							
Colorno-Saragat	707	< 0.2	7	27	6	14	17	20



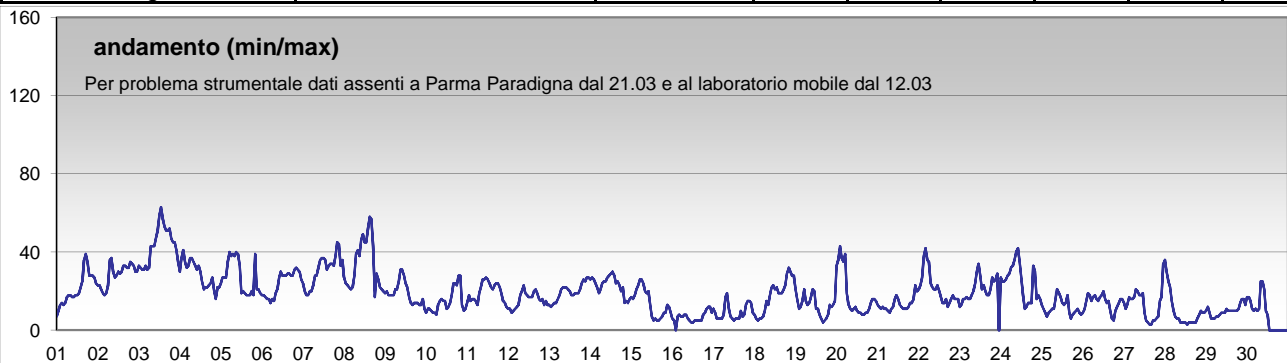
### PM2.5 - Stima andamento orario

stazione	dati validi	min	media	max	50°	90°	95°	98°
Laboratorio Mobile	0							
Parma-Paradigna	0							
Colorno-Saragat	707	1	12	41	11	22	27	30



### PM10 - Stima andamento orario

stazione	dati validi	min	media	max	50°	90°	95°	98°
Laboratorio Mobile	0							
Parma-Paradigna	0							
Colorno-Saragat	707	3	20	63	18	34	39	46



Laboratorio mobile posizionato a Sorbolo fino al 2.4 e a Torrile dal 4.4 al 30.4.14