

REPORT MENSILE

RETE LOCALE

TERMOVALORIZZATORE DI PARMA

SETTEMBRE 2014

Stazioni locali e Laboratorio Mobile posizionato nel Comune di
Mezzano Inferiore

Relazione tecnica a cura di:
Servizio Sistemi Ambientali – Unità Qualità – Rete Monitoraggio Aria
Claudia Pironi, Beatrice Zani, Teresa Concari

Rete locale - Brevi informazioni

La Delibera di Giunta Provinciale 938/2008, relativa alla "Decisione in merito alla valutazione di impatto ambientale AIA del progetto PAIP - Polo Ambientale Integrato per la Gestione dei Rifiuti di Parma", prevede l'installazione di quattro stazioni di monitoraggio per la qualità dell'aria. Il Protocollo d'intesa (08.04.2011) sottoscritto tra Provincia di Parma, Comuni interessati, Ausl, Arpa ed IREN definisce il sistema di monitoraggio prevedendo una stazione fissa nel Comune di Sorbolo, una tra i Comuni di Mezzani e Torrile e una in prossimità dell'impianto di termovalorizzazione. Sono stati previsti inoltre il potenziamento della stazione di Colorno, già facente parte della Rete Regionale di Qualità dell'Aria (RRQA) e l'allestimento di un laboratorio mobile a servizio dei territori interessati.

In data 28.02.2013 è stata stipulata una convenzione tra Provincia di Parma, IREN Ambiente e Arpa con la quale vengono affidati ad Arpa - Sezione di Parma la gestione e il controllo della rete locale di monitoraggio.

Nel rapporto sintetico i dati relativi alle stazioni locali, asservite al termovalorizzatore, sono messi a confronto con quelli della stazione di riferimento di Parma-Montebello.

Nel caso del PM_{2.5}, inquinante non monitorato nella stazione di riferimento, si riportano come confronto i dati di Parma-Cittadella.

Nel caso di inquinanti non monitorati nella rete regionale di qualità dell'aria non è possibile effettuare confronti e pertanto si riportano solo i dati della stazione locale.

Le stazioni di misura della rete locale asservita al termovalorizzatore

STAZIONE	INQUINANTI MONITORATI							
Ubicazione	Polveri PM ₁₀	Polveri PM _{2.5}	Biossido di azoto NO ₂	Benzene BTX	PM orario (Stima)	Ammoniaca NH ₃	Mercurio Hg	Biossido di zolfo SO ₂
Parma - Paradigna	x	x	x	x	x		x	
Sorbolo - Bogolese	x	x	x					
Colorno - Saragat	x	x	x		x		x	
Mezzani - Malcantone	x	x	x					
Laboratorio Mobile	x	x	x	x	x	x	x	x

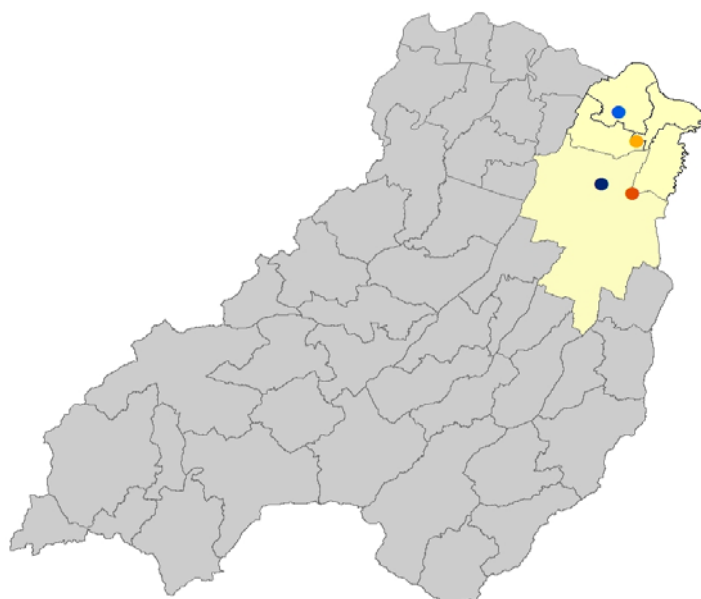
I dati giornalieri delle stazioni della rete locale sono pubblicati sul "Bollettino giornaliero" alla pagina web

<http://service.arpa.emr.it/qualita-aria/bollettino.aspx?prov=pr>.

La posizione del laboratorio mobile è indicata nelle note del bollettino relativo alle stazioni locali.

La localizzazione delle stazioni di misura





- Parma - Paradigna
- Sorbolo - Bogolese
- Colorno Saragat - fondo residenziale
- Mezzani - Malcantone



● **STAZIONE DI PARMA - PARADIGNA**

Analizzatori presenti	Dati disponibili da:
PM ₁₀	Aprile 2013
PM _{2.5}	Aprile 2013
NO ₂	Aprile 2013
BTX	Aprile 2013
Hg	Aprile 2013



● **STAZIONE DI SORBOLO - BOGOLESE**

Analizzatori presenti	Dati disponibili da:
PM ₁₀	Aprile 2013
PM _{2.5}	Aprile 2013
NO ₂	Aprile 2013



● **STAZIONE DI MEZZANI - MALCANTONE**

Analizzatori presenti	Dati disponibili da:
PM ₁₀	Aprile 2013
PM _{2.5}	Aprile 2013
NO ₂	Aprile 2013



● **STAZIONE DI COLORNO - SARAGAT**

Analizzatori presenti	Dati disponibili da:
PM ₁₀	Gennaio 2008
PM _{2.5}	Aprile 2013
NO ₂	Gennaio 2008
Hg	Aprile 2013
O ₃ (ozono - RRQA)	Gennaio 2010



● **LABORATORIO MOBILE**

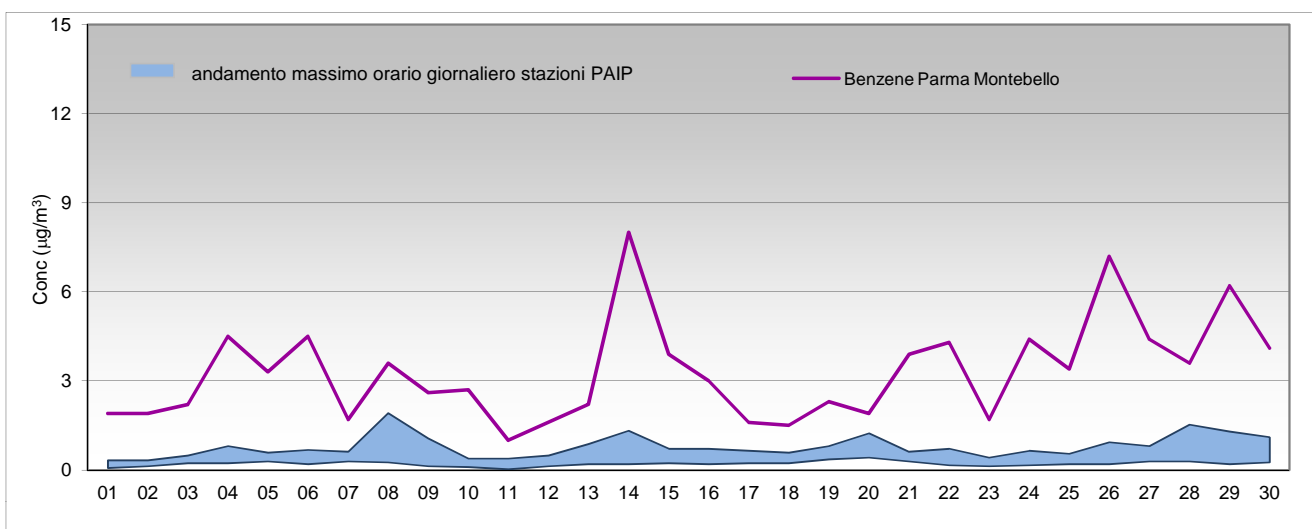
Analizzatori presenti	Dati disponibili da:
PM ₁₀	Maggio 2013
PM _{2.5}	Maggio 2013
NO ₂	Maggio 2013
BTX	Maggio 2013
Hg	Maggio 2013
NH ₃	Maggio 2013
SO ₂	Maggio 2013

RAPPORTO SINTETICO DEL MESE DI

settembre 2014

Benzene - C6H6

stazione	dati validi	min	media	max	50°	90°	95°	98°
Laboratorio mobile	649	< 0.5	< 0.5	1.9	< 0.5	0.6	0.7	0.9
Parma-Paradigna	653	< 0.5	< 0.5	1.3	< 0.5	0.5	0.6	0.7
Parma-Montebello	664	< 0.5	1.0	8.0	0.8	1.9	2.7	3.9



SUPERAMENTI DEI LIMITI DI LEGGE nel mese di

settembre 2014

BENZENE

D. Lgs. 155 del 13/8/2010 - Direttiva UE 2008/50/CE

Valore limite per la protezione della salute	<i>media annuale</i>	5 µg/m ³
--	----------------------	---------------------

Per il parametro "benzene" non sono previsti limiti calcolabili su base giornaliera e mensile

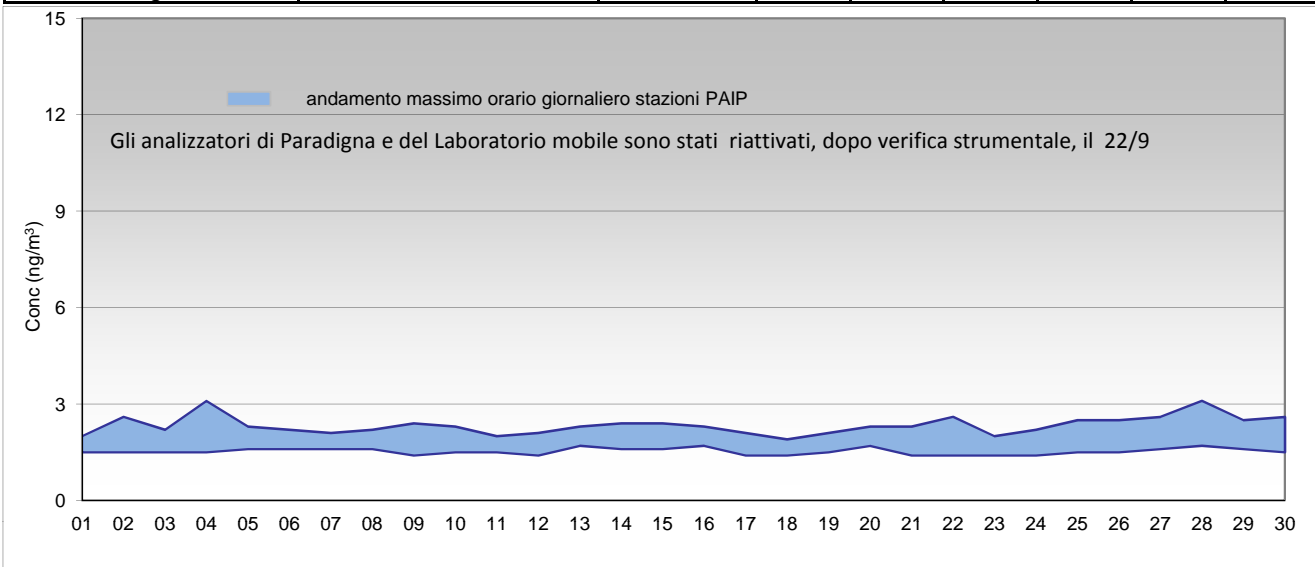
Laboratorio mobile posizionato a Mezzano Inferiore dal 3 al 30 settembre

RAPPORTO SINTETICO DEL MESE DI

settembre 2014

Mercurio - Hg

stazione	dati validi	min	media	max	50°	90°	95°	98°
Laboratorio mobile	195	1.3	1.9	3.1	1.9	2.3	2.4	2.5
Parma-Paradigna	193	1.1	1.6	2.0	1.6	1.9	1.9	2.0
Colorno-Saragat	688	1.2	1.8	3.1	1.8	2.2	2.3	2.4



SUPERAMENTI DEI LIMITI DI LEGGE nel mese di

settembre 2014

MERCURIO

Per questo inquinante la normativa relativa alla qualità dell'aria non indica alcun limite. Come riferimento si riportano valori di

Valori indicativi di letteratura	range	20 - 40 ng/m ³
----------------------------------	-------	---------------------------

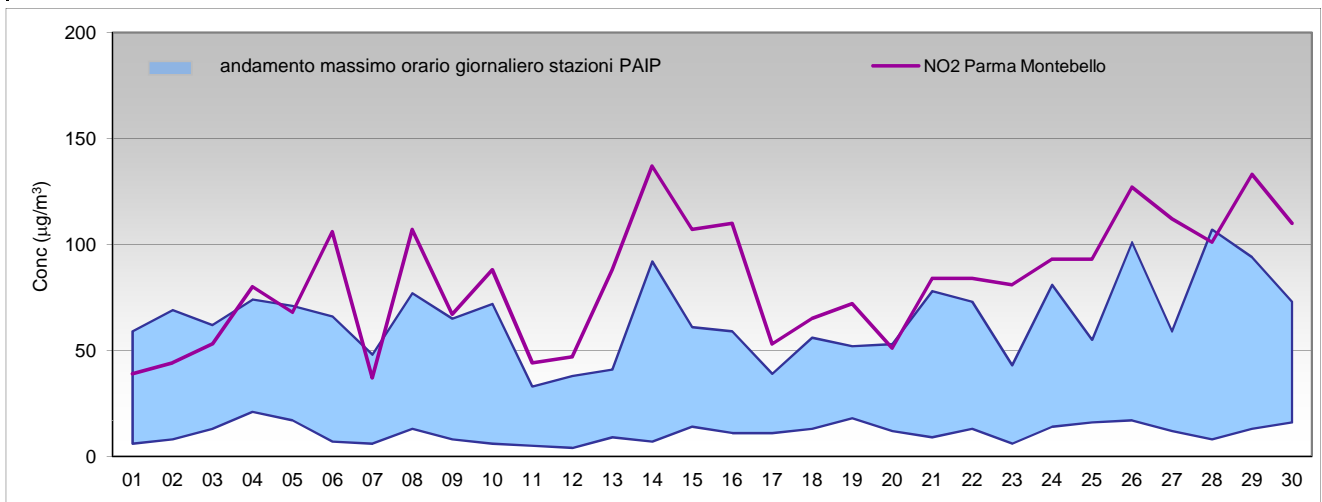
Laboratorio mobile posizionato a Mezzano Inferiore dal 3 al 30 settembre

RAPPORTO SINTETICO DEL MESE DI

settembre 2014

Biossido di azoto - NO₂

stazione	dati validi	min	media	max	50°	90°	95°	98°
Sorbolo-Bogolese	689	< 12	24	101	20	44	56	70
Laboratorio mobile	664	< 12	19	73	17	29	36	45
Mezzani-Malcantone	689	< 12	16	55	14	28	33	36
Parma-Paradigna	688	< 12	28	107	25	51	61	74
Colorno-Saragat	687	< 12	15	64	14	25	28	35
Parma-Montebello	680	< 12	34	137	29	61	82	106



SUPERAMENTI DEI LIMITI DI LEGGE nel mese di

settembre 2014

NO₂

D. Lgs. 155 del 13/8/2010 - Direttiva UE 2008/50/CE

Valore limite per la protezione della salute	<i>media oraria</i>					200 µg/m ³
superamenti nel mese						
	Sorbolo-Bogolese	Laboratorio Mobile	Mezzani-Malcantone	Parma-Paradigna	Colorno-Saragat	Parma-Montebello
	0	0	0	0	0	0
Soglia di allarme	<i>media oraria per più di tre ore</i>					400 µg/m ³
superamenti nel mese						
	Sorbolo-Bogolese	Laboratorio Mobile	Mezzani-Malcantone	Parma-Paradigna	Colorno-Saragat	Parma-Montebello
	0	0	0	0	0	0

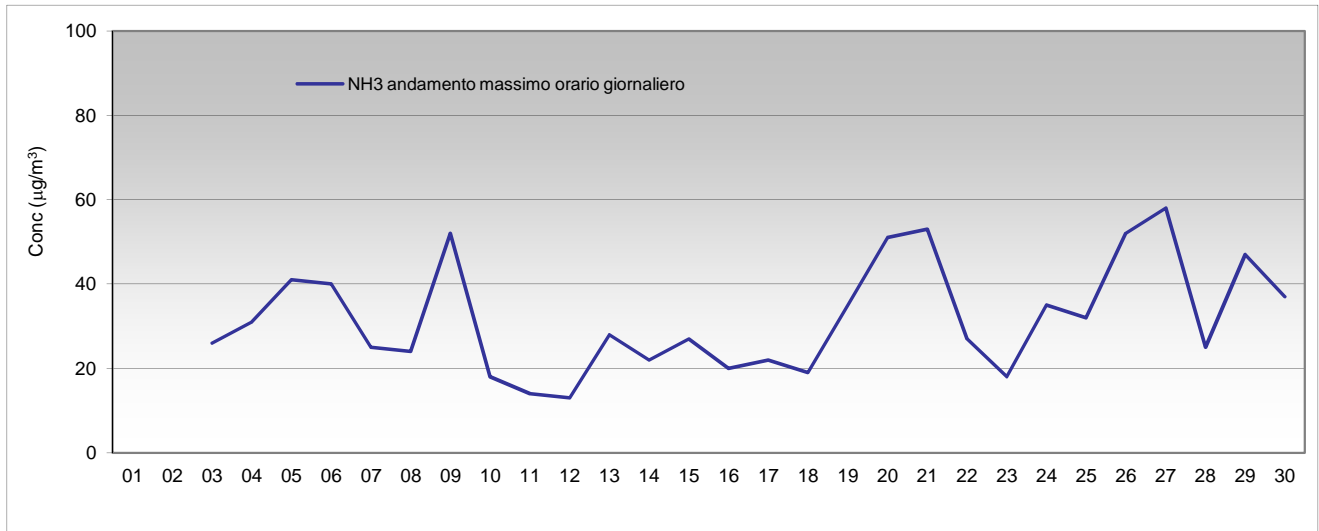
Laboratorio mobile posizionato a Mezzano Inferiore dal 3 al 30 settembre

RAPPORTO SINTETICO DEL MESE DI

settembre 2014

Ammoniaca - NH3

stazione	dati validi	min	media	max	50°	90°	95°	98°
Laboratorio Mobile	693	8	20	58	18	30	35	42



SUPERAMENTI DEI LIMITI DI LEGGE nel mese di

settembre 2014

NH3

Per questo inquinante la normativa relativa alla qualità dell'aria non indica alcun limite. Come riferimento si riportano i valori di letteratura indicati da Arpa Lombardia nel progetto Parfil per le stazioni urbane/residenziali di Milano (http://ita.arpalombardia.it/ITA/qaria/pdf/Parfil/UO1/Ammoniaca/Ammoniaca%20UO_1.pdf)

Valori indicativi di letteratura	Range	3 - 38	µg/m ³
----------------------------------	-------	--------	-------------------

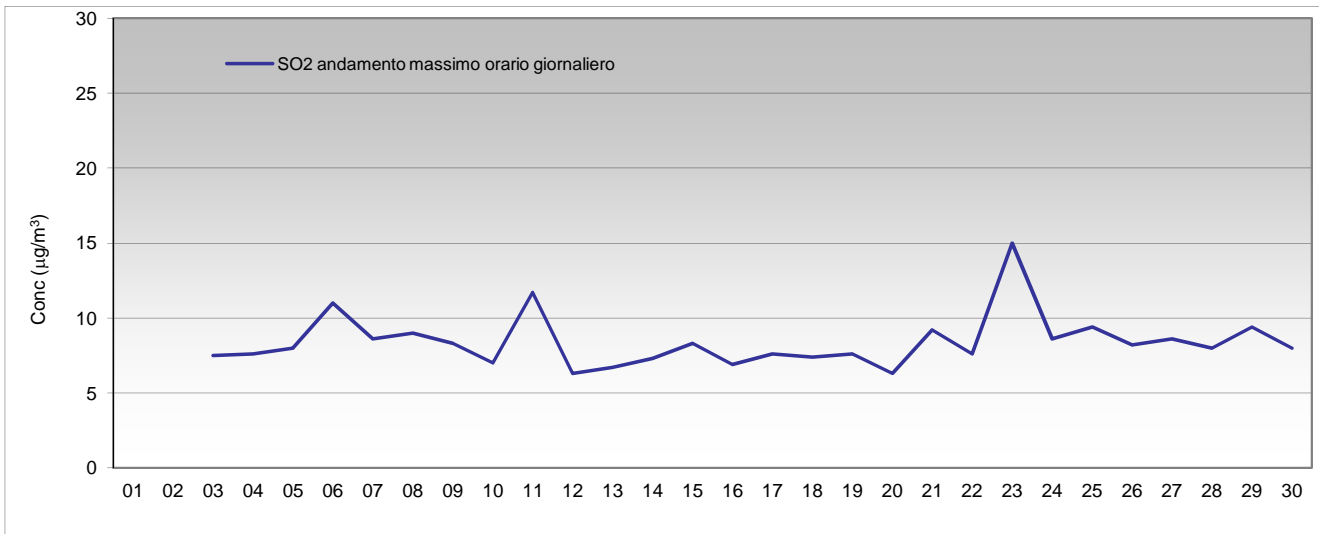
Laboratorio mobile posizionato a Mezzano Inferiore dal 3 al 30 settembre

RAPPORTO SINTETICO DEL MESE DI

settembre 2014

Ossidi di zolfo - SO₂

stazione	dati validi	min	media	max	50°	90°	95°	98°
Laboratorio Mobile	667	0	5	15	5	7	8	9



SUPERAMENTI DEI LIMITI DI LEGGE nel mese di

settembre 2014

SO₂

D. Lgs. 155 del 13/8/2010 - Direttiva UE 2008/50/CE

Valore limite per la protezione della salute	<i>media oraria</i>					350 µg/m ³
superamenti nel mese						
	Sorbolo-Bogolese	Laboratorio Mobile	Mezzani-Malcantone	Parma-Paradigna	Colorno-Saragat	Parma-Montebello
	0	0	0	0	0	0
Valore limite per la protezione della salute	<i>media giornaliera</i>					125 µg/m ³
superamenti nel mese						
	Sorbolo-Bogolese	Laboratorio Mobile	Mezzani-Malcantone	Parma-Paradigna	Colorno-Saragat	Parma-Montebello
	0	0	0	0	0	0

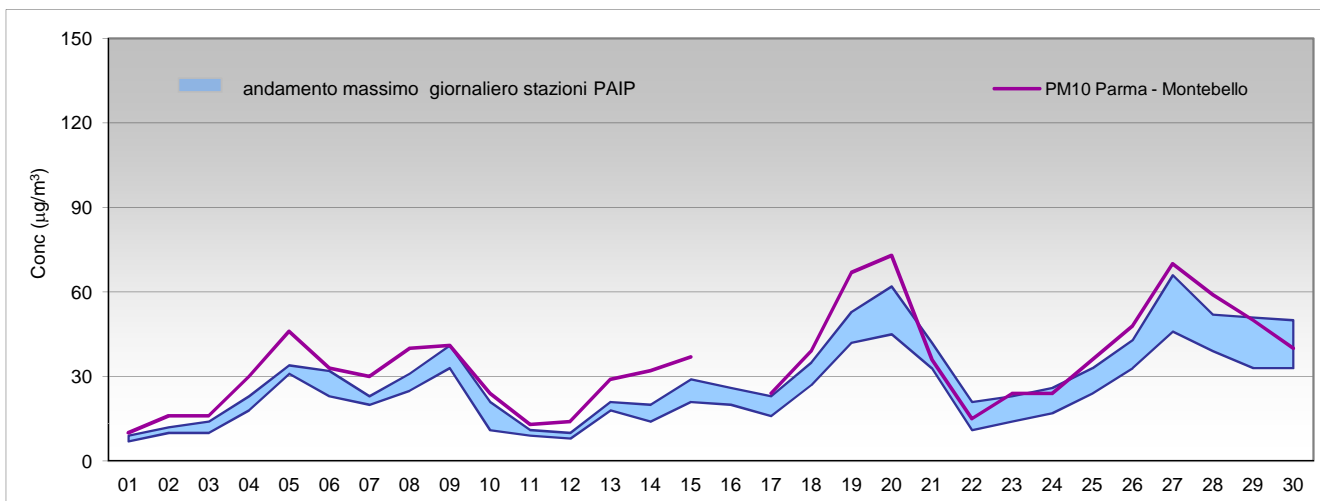
Laboratorio mobile posizionato a Mezzano Inferiore dal 3 al 30 settembre

RAPPORTO SINTETICO DEL MESE DI

settembre 2014

PM10

stazione	dati validi	min	media	max	50°	90°	95°	98°
Sorbolo-Bogolese	30	7	25	46	24	39	44	45
Laboratorio Mobile	29	7	29	66	26	51	52	58
Mezzani-Malcantone	29	8	29	62	25	51	56	60
Parma-Paradigna	30	8	26	53	27	42	50	52
Colorno-Saragat	30	8	25	57	21	43	46	52
Parma-Montebello	29	10	35	73	33	61	69	71



SUPERAMENTI DEI LIMITI DI LEGGE nel mese di

settembre 2014

Particolato Sospeso (PM10)

D. Lgs. 155 del 13/8/2010 - Direttiva UE 2008/50/CE

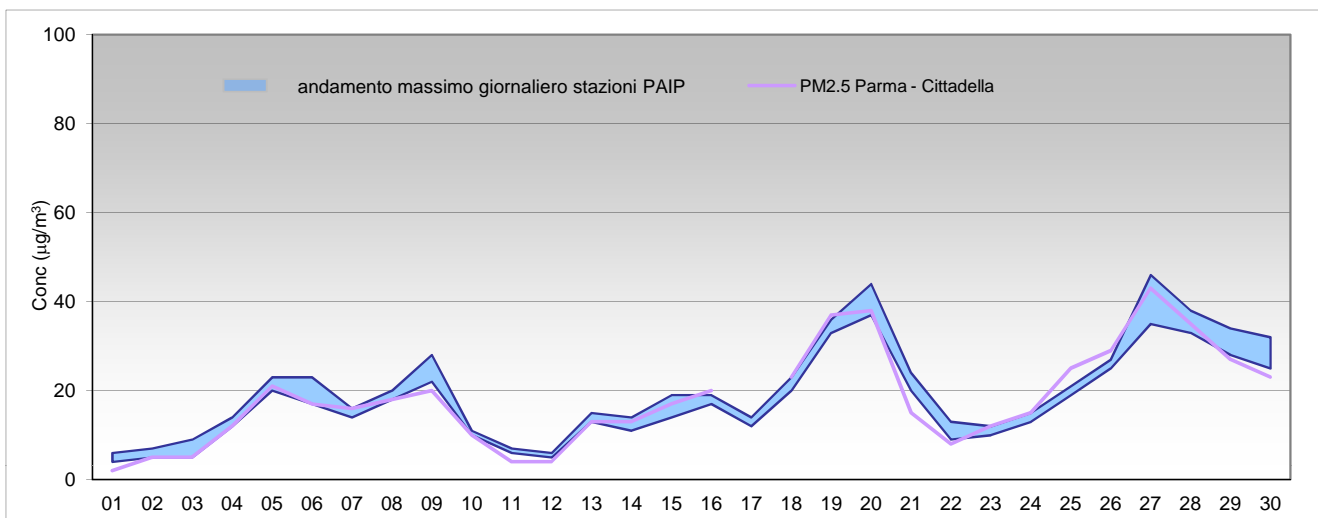
Valore limite per la protezione della salute *media 24 ore* 50 µg/m³

superamenti nel mese

	Sorbolo-Bogolese	Laboratorio Mobile	Mezzani-Malcantone	Parma-Paradigna	Colorno-Saragat	Parma-Montebello
	0	4	3	2	1	4

Laboratorio mobile posizionato a Mezzano Inferiore dal 3 al 30 settembre

RAPPORTO SINTETICO DEL MESE DI								settembre 2014	
PM 2.5									
stazione	dati validi	min	media	max	50°	90°	95°	98°	
Sorbolo-Bogolese	30	< 5	18	38	18	34	36	37	
Laboratorio Mobile	29	6	20	46	17	35	39	43	
Mezzani-Malcantone	29	5	19	44	18	36	39	42	
Parma-Paradigna	30	5	18	38	19	33	36	37	
Colorno-Saragat	30	5	18	42	16	33	36	39	
Parma-Cittadella	29	< 5	18	43	17	35	38	40	



SUPERAMENTI DEI LIMITI DI LEGGE nel mese di			settembre 2014
Particolato Sospeso (PM2.5)			
<i>D. Lgs. 155 del 13/8/2010 - in vigore con margine di tolleranza 2013 - Direttiva UE 2008/50/CE</i>			
Valore limite per la protezione della salute	<i>media annuale</i>		26 µg/m ³
Per il parametro "PM2.5" non sono previsti limiti calcolabili su base giornaliera e mensile			

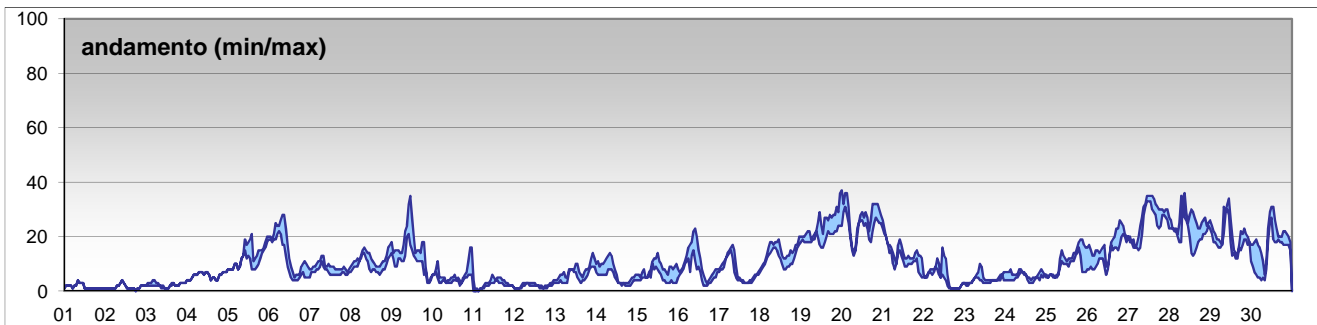
Laboratorio mobile posizionato a Mezzano Inferiore dal 3 al 30 settembre

RAPPORTO SINTETICO DEL MESE DI

settembre 2014

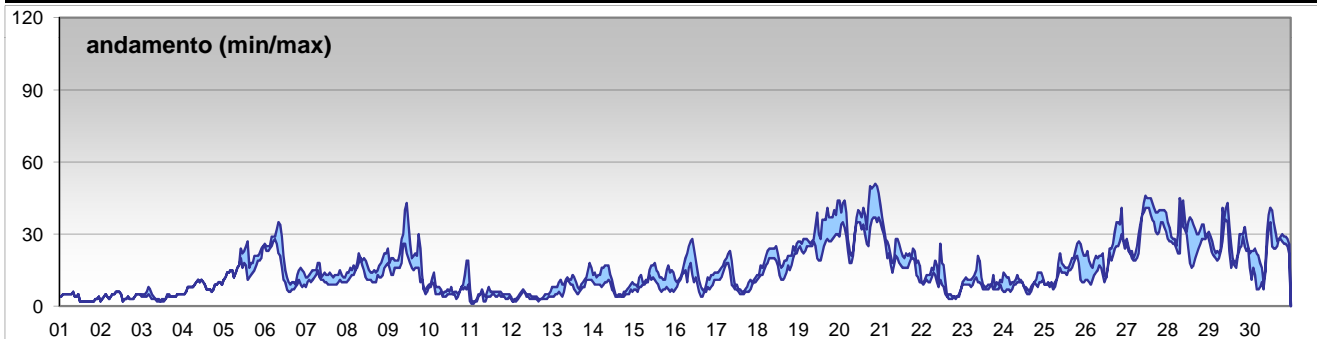
PM1 - Stima andamento orario

stazione	dati validi	min	media	max	50°	90°	95°	98°
Laboratorio Mobile	681	< 0.2	12	37	9	26	30	32
Parma-Paradigna	672	< 0.2	10	35	8	22	25	28
Colorno-Saragat	L'analizzatore è in fase di verifica strumentale							



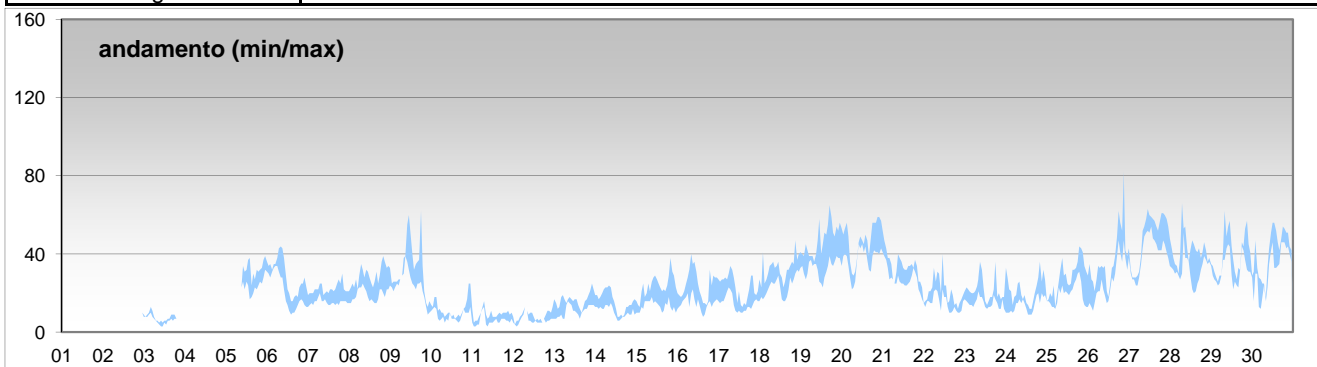
PM2.5 - Stima andamento orario

stazione	dati validi	min	media	max	50°	90°	95°	98°
Laboratorio Mobile	681	2	17	51	14	34	40	43
Parma-Paradigna	672	1	14	45	11	28	32	36
Colorno-Saragat	L'analizzatore è in fase di verifica strumentale							



PM10 - Stima andamento orario

stazione	dati validi	min	media	max	50°	90°	95°	98°
Laboratorio Mobile	681	4	26	82	24	48	54	59
Parma-Paradigna	672	3	20	66	17	37	42	46
Colorno-Saragat	L'analizzatore è in fase di verifica strumentale							



Laboratorio mobile posizionato a Mezzano Inferiore dal 3 al 30 settembre