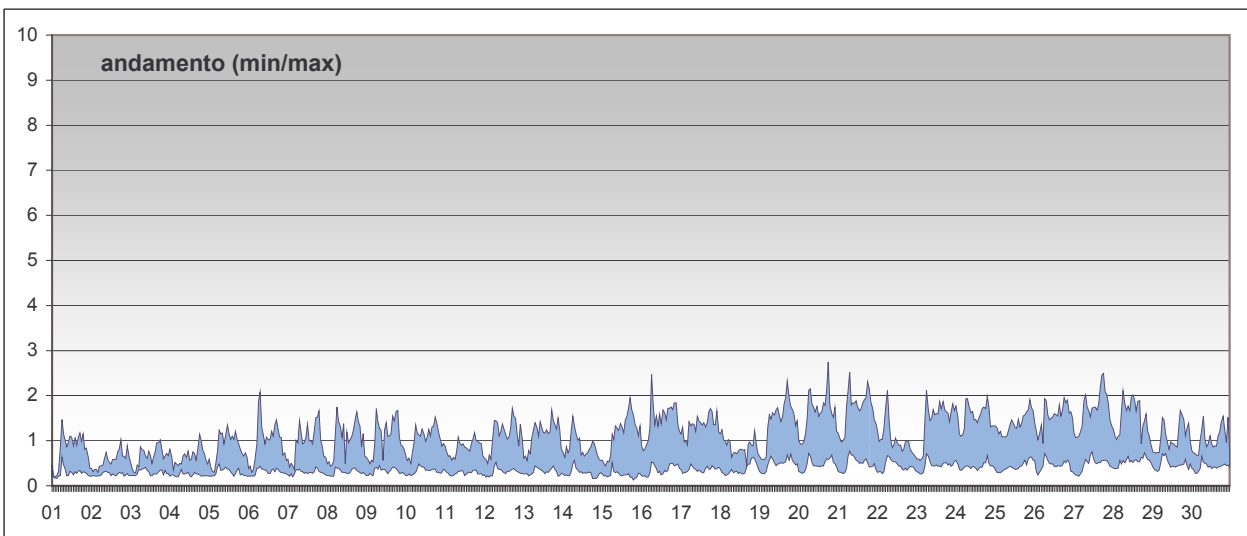


RAPPORTO SINTETICO DEL MESE DI

giugno 2006

Monossido di carbonio - CO

stazione	dati totali	dati validi	(%)	min	media	max	50°	90°	95°	98°
Parma - Milazzo	720	631	88%	0.2	1.2	2.8	1.2	1.8	1.9	2.1
Parma - Montebello	720	715	99%	< 0.2	0.7	1.9	0.7	1.0	1.2	1.3
Parma - Vittoria	720	684	95%	< 0.2	0.4	1.1	0.4	0.6	0.8	0.8
Fidenza - Marzabotto	720	547	76%	< 0.2	0.4	1.0	0.4	0.7	0.8	0.9
Fidenza - Mazzini	720	679	94%	0.2	0.4	1.3	0.4	0.6	0.7	0.7



SUPERAMENTI DEI LIMITI DI LEGGE nel mese di giugno 2006

CO

Limiti UE dal 2005 [2000/69/CE] - in vigore con margine di tolleranza [DM 60 2/4/2002]

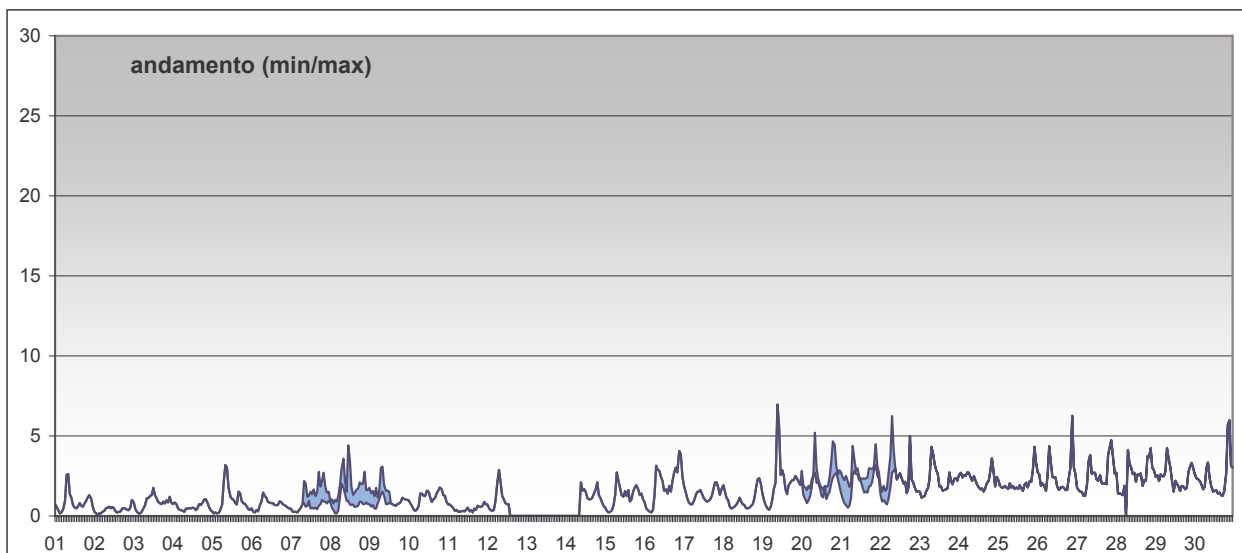
Valore limite per la protezione della salute *media di 8 ore* 10 mg/m<sup>3</sup>

superamenti nel mese

	Parma - Cittadella	Parma - Milazzo	Parma - Montebello	Parma - Vittoria	Fid - Marzabotto	Fid - Mazzini
		0	0	0	0	0

**Benzene - C6H6**

stazione	dati totali	dati validi	(%)	min	media	max	50°	90°	95°	98°
Parma - Montebello	720	315	44%	0.8	2.3	6.3	2.2	3.5	4.2	4.7
Parma - Vittoria	720	513	71%	< 0.2	1.1	7.0	0.9	2.2	2.6	2.9



**SUPERAMENTI DEI LIMITI DI LEGGE nel mese di giugno 2006**

**BENZENE**

*Limiti UE dal 2005 [2000/69/CE] - in vigore con margine di tolleranza [DM 60 2/4/2002]*

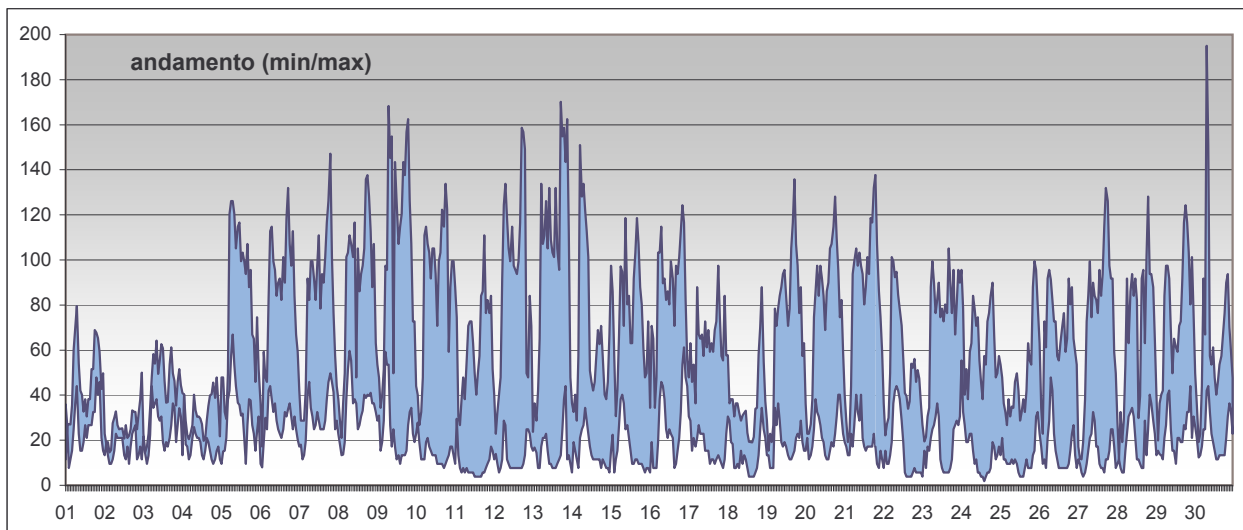
Valore limite per la protezione della salute      *media di 24 ore*      10 µg/m<sup>3</sup>

superamenti nel mese

	Parma - Cittadella	Parma - Milazzo	Parma - Montebello	Parma - Vittoria	Fid - Marzabotto	Fid - Mazzini
			0	0		

**Biossido di azoto - NO2**

stazione	dati totali	dati validi	(%)	min	media	max	50°	90°	95°	98°
Parma - Cittadella	720	500	69%	< 10	18	80	15	34	40	44
Parma - Milazzo	720	524	73%	11	79	195	82	119	134	153
Parma - Montebello	720	536	74%	< 10	41	128	36	67	80	94
Parma - Vittoria	720	699	97%	< 10	42	117	39	69	80	92
Fidenza - Marzabotto	720	539	75%	< 10	36	96	36	59	65	75
Fidenza - Mazzini	720	645	90%	< 10	35	98	33	55	63	75



**SUPERAMENTI DEI LIMITI DI LEGGE nel mese di giugno 2006**

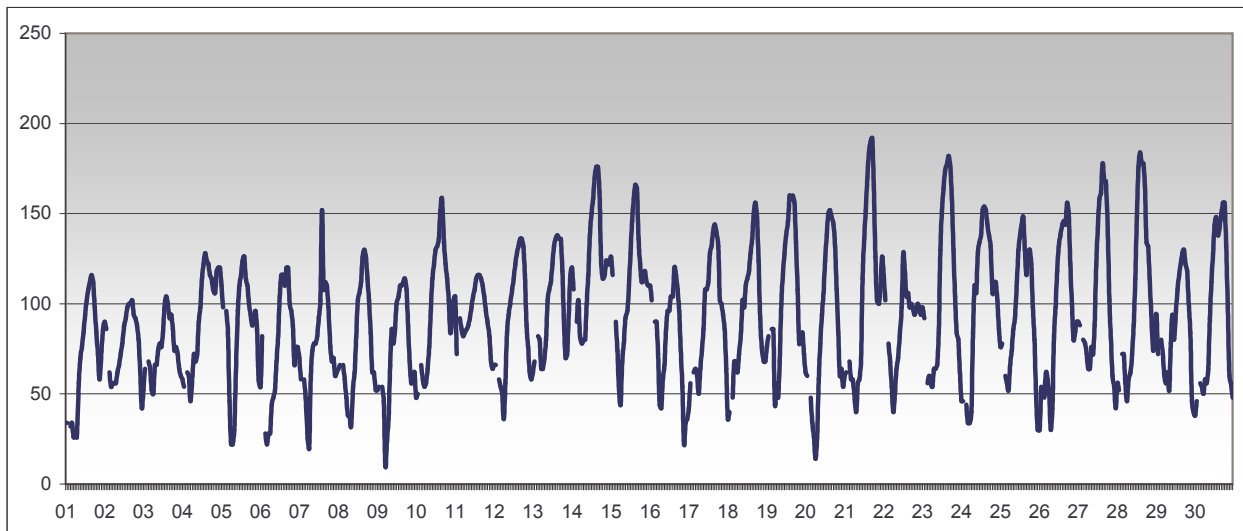
**NO2**

*Limiti UE dal 2010 [1999/30/CE] - in vigore con margine di tolleranza [DM 60 2/4/2002]*

Valore limite per la protezione della salute	<i>media oraria</i>					250 µg/m <sup>3</sup>
superamenti nel mese						
	Parma - Cittadella	Parma - Milazzo	Parma - Montebello	Parma - Vittoria	Fid - Marzabotto	Fid - Mazzini
	0	0	0	0	0	0
Soglia di allarme	<i>media oraria per più di tre ore</i>					400 µg/m <sup>3</sup>
superamenti nel mese						
	Parma - Cittadella	Parma - Milazzo	Parma - Montebello	Parma - Vittoria	Fid - Marzabotto	Fid - Mazzini
	0	0	0	0	0	0

**Ozono - O3**

stazione	dati totali	dati validi	(%)	min	media	max	50°	90°	95°	98°
Parma - Cittadella	720	690	96%	10	92	192	90	140	156	171

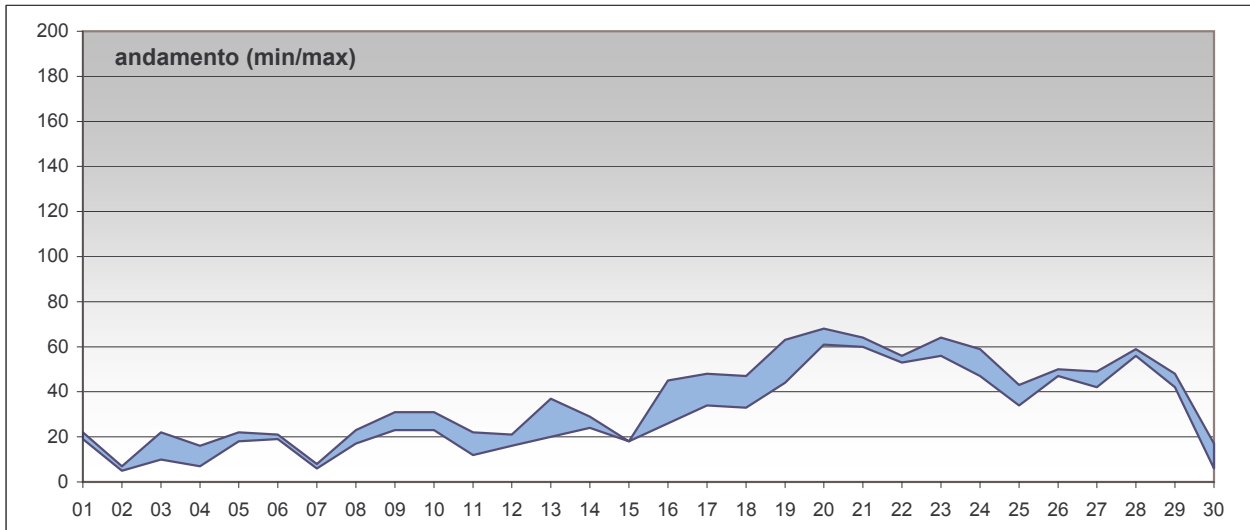


**SUPERAMENTI DEI LIMITI DI LEGGE nel mese di giugno 2006**

<b>O3</b>						
<b>Limiti UE [2002/3/CE] D.Lgs 183 21/5/2004</b>						
Soglia di informazione			<i>media oraria</i>		180 µg/m <sup>3</sup>	
superamenti nel mese						
	Parma -Cittadella	Parma - Milazzo	Parma - Montebello	Parma - Vittoria	Fid - Marzabotto	Fid - Mazzini
	5					
Soglia di allarme			<i>media oraria</i>		240 µg/m <sup>3</sup>	
superamenti nel mese						
	Parma -Cittadella	Parma - Milazzo	Parma - Montebello	Parma - Vittoria	Fid - Marzabotto	Fid - Mazzini
	0					
Valore bersaglio per la protezione della salute			<i>media mobile di 8 ore</i>		120 µg/m <sup>3</sup>	
superamenti nel mese						
	Parma -Cittadella	Parma - Milazzo	Parma - Montebello	Parma - Vittoria	Fid - Marzabotto	Fid - Mazzini
	117					

**PM10**

stazione	dati totali	dati validi	(%)	min	media	max	50°	90°	95°	98°
Parma - Cittadella	30	30	100%	6	37	68	34	63	64	66
Parma - Montebello	30	30	100%	5	30	61	24	56	58	60
Parma - Vittoria	30	26	87%	5	26	59	22	50	53	57



**SUPERAMENTI DEI LIMITI DI LEGGE nel mese di giugno 2006**

**Particolato Sospeso (PM10)**

**Limiti UE dal 2005 [1999/30/CE] - in vigore con margine di tolleranza [DM 60 2/4/2002]**

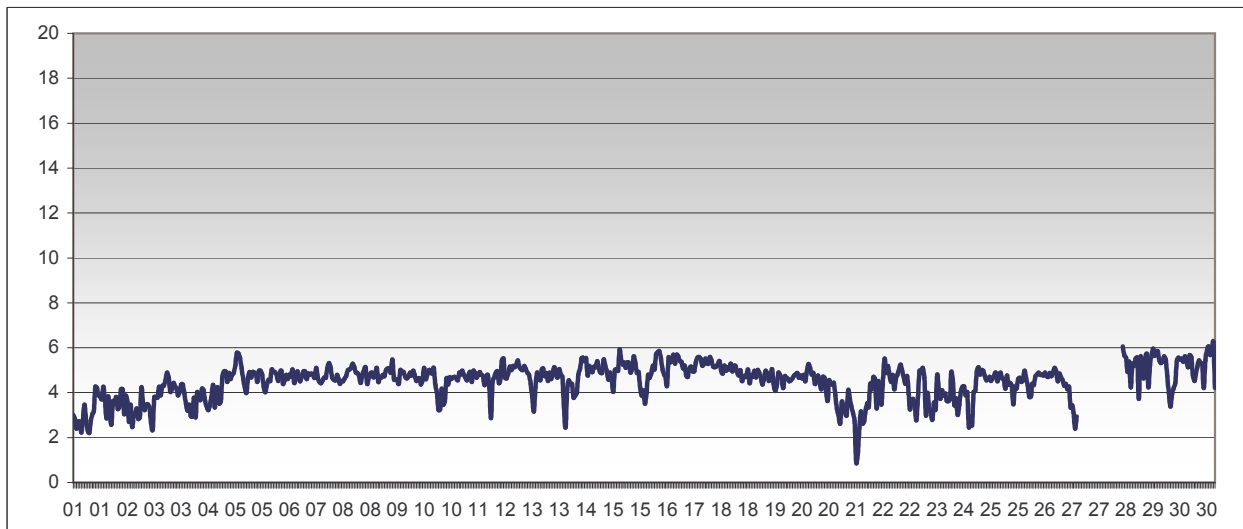
Valore limite per la protezione della salute      *media 24 ore*      50 µg/m<sup>3</sup>

superamenti nel mese

	Parma - Cittadella	Parma - Milazzo	Parma - Montebello	Parma - Vittoria	Fid - Marzabotto	Fid - Mazzini
	7		5	3		

**Biossido di zolfo - SO2**

stazione	dati totali	dati validi	(%)	min	media	max	50°	90°	95°	98°
Parma - Vittoria	720	694	96%	< 3	5	7	5	5	6	6



**SUPERAMENTI DEI LIMITI DI LEGGE nel mese di giugno 2006**

SO2						
<i>Limiti UE dal 2005 [1999/30/CE] - in vigore con margine di tolleranza [DM 60 2/4/2002]</i>						
Valore limite per la protezione della salute		<i>media oraria</i>				350 µg/m <sup>3</sup>
superamenti nel mese						
	Parma - Cittadella	Parma - Milazzo	Parma - Montebello	Parma - Vittoria	Fid - Marzabotto	Fid - Mazzini
				0		
Valore limite per la protezione della salute		<i>media 24 ore</i>				125 µg/m <sup>3</sup>
superamenti nel mese						
	Parma - Cittadella	Parma - Milazzo	Parma - Montebello	Parma - Vittoria	Fid - Marzabotto	Fid - Mazzini
				0		
Soglia di allarme		<i>media oraria per più di tre ore</i>				500 µg/m <sup>3</sup>
superamenti nel mese						
	Parma - Cittadella	Parma - Milazzo	Parma - Montebello	Parma - Vittoria	Fid - Marzabotto	Fid - Mazzini
				0		