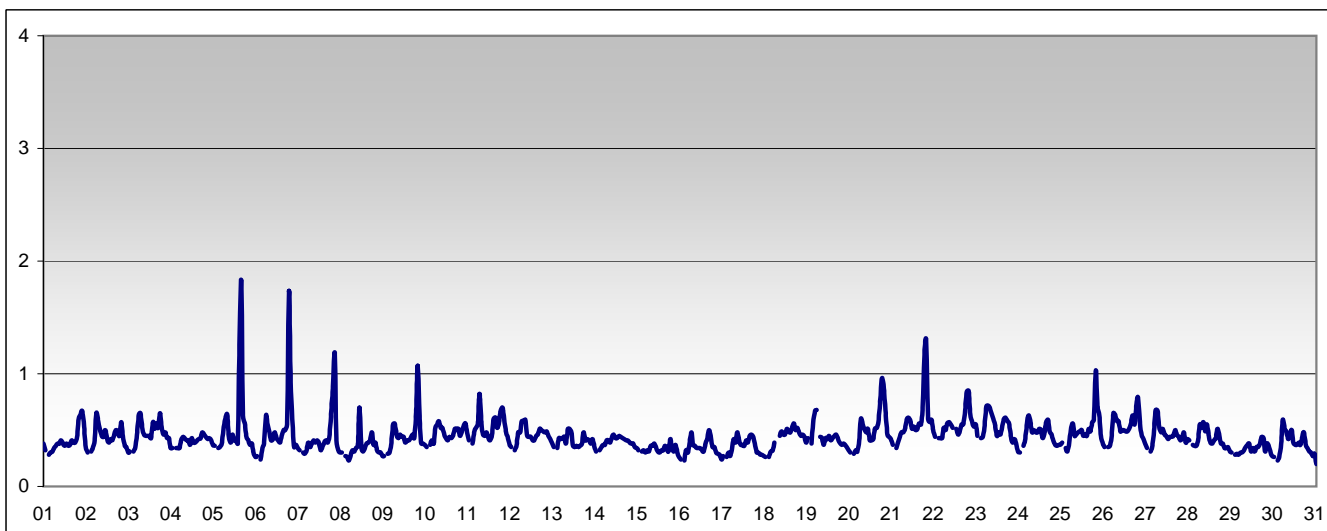


RAPPORTO SINTETICO DEL MESE DI

agosto 2010

Monossido di carbonio - CO

stazione	dati validi	(%)	min	media	max	50°	90°	95°	98°
Parma - Montebello	709	100%	< 0.6	< 0.6	1.8	< 0.6	< 0.6	0.7	0.8



SUPERAMENTI DEI LIMITI DI LEGGE nel mese di

agosto 2010

CO

Limite UE[2000/69/CE] - [DM 60 2/4/2002]

Valore limite per la protezione della salute *media di 8 ore* 10 mg/m³

superamenti nel mese

	Parma-Cittadella	Parma - Montebello	Langhirano-Badia	Fidenza-Leopardi	Colorno-Saragat
		0			

RAPPORTO SINTETICO DEL MESE DI

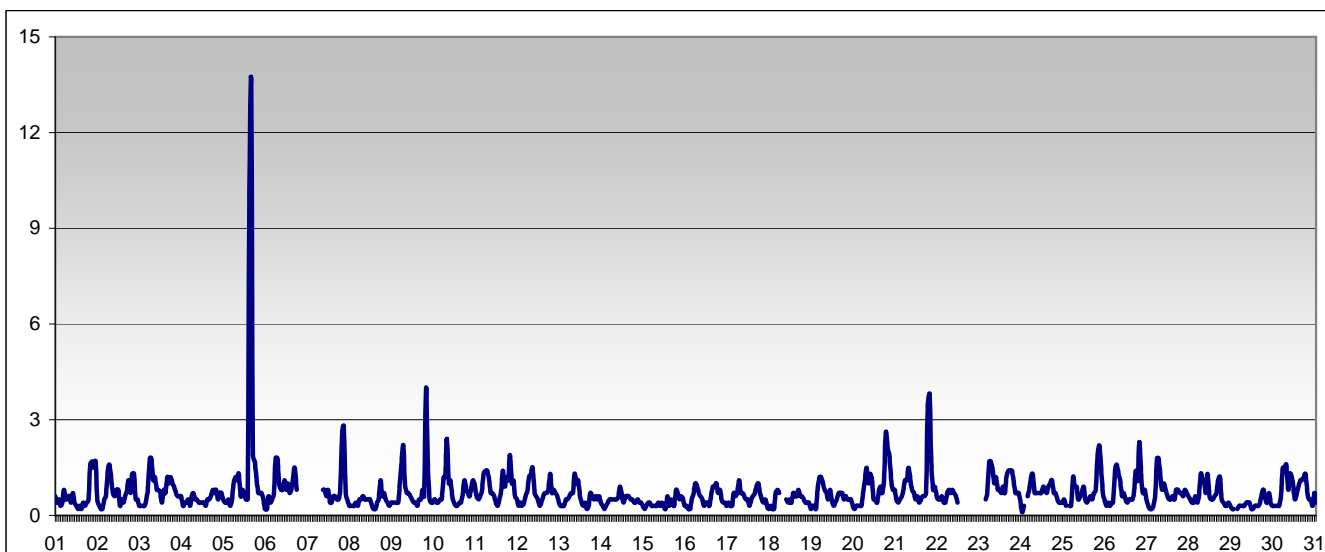
agosto 2010

RAPPORTO SINTETICO DEL MESE DI

agosto 2010

Benzene - C6H6

stazione	dati validi	(%)	min	media	max	50°	90°	95°	98°
Parma - Montebello	709	100%	< 0.2	0.7	13.5	0.6	1.2	1.6	1.9



SUPERAMENTI DEI LIMITI DI LEGGE nel mese di

agosto 2010

BENZENE

Limiti UE dal 2010 [2000/69/CE] - in vigore con margine di tolleranza [DM 60 2/4/2002]

Valore limite per la protezione della salute	<i>media annuale</i>				6 µg/m ³
	Parma-Cittadella	Parma - Montebello	Langhirano-Badia	Fidenza-Leopardi	Colorno-Saragat
Il limite è sulla media annua perciò la media verrà calcolata al termine dell'anno solare in corso.					

RAPPORTO SINTETICO DEL MESE DI

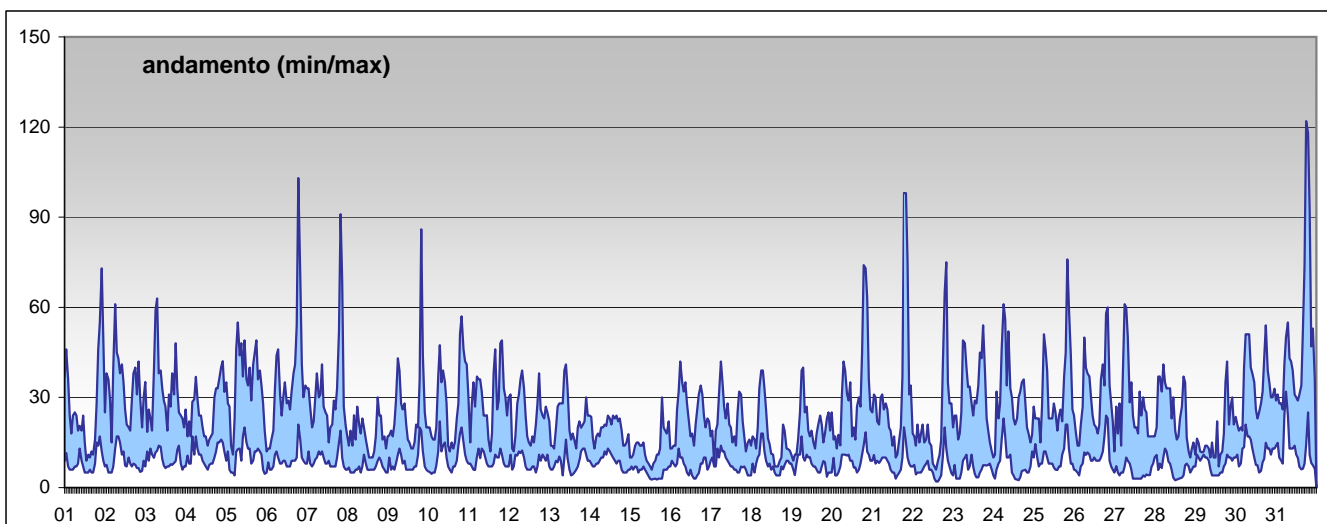
agosto 2010

RAPPORTO SINTETICO DEL MESE DI

agosto 2010

Biossido di azoto - NO2

stazione	dati validi	(%)	min	media	max	50°	90°	95°	98°
Parma - Cittadella	698	100%	< 12	19	75	16	34	40	50
Parma - Montebello	685	99%	< 12	26	122	23	42	53	72
Langhirano - Badia	709	100%	< 12	< 12	51	<12	17	22	27
Fidenza - Leopardi	679	98%	< 12	13	56	11	24	30	35
Colorno - Saragat	703	100%	< 12	13	46	12	24	27	33



SUPERAMENTI DEI LIMITI DI LEGGE nel mese di

agosto 2010

NO2

Limiti UE dal 2010 [1999/30/CE] - in vigore con margine di tolleranza [DM 60 2/4/2002]

Valore limite per la protezione della salute	<i>media oraria</i>	210 µg/m ³
--	---------------------	-----------------------

superamenti nel mese

	Parma-Cittadella	Parma - Montebello	Langhirano-Badia	Fidenza-Leopardi	Colorno-Saragat
	0	0	0	0	0

Soglia di allarme	<i>media oraria per più di tre ore</i>	400 µg/m ³
-------------------	--	-----------------------

superamenti nel mese

	Parma-Cittadella	Parma - Montebello	Langhirano-Badia	Fidenza-Leopardi	Colorno-Saragat
	0	0	0	0	0

RAPPORTO SINTETICO DEL MESE DI

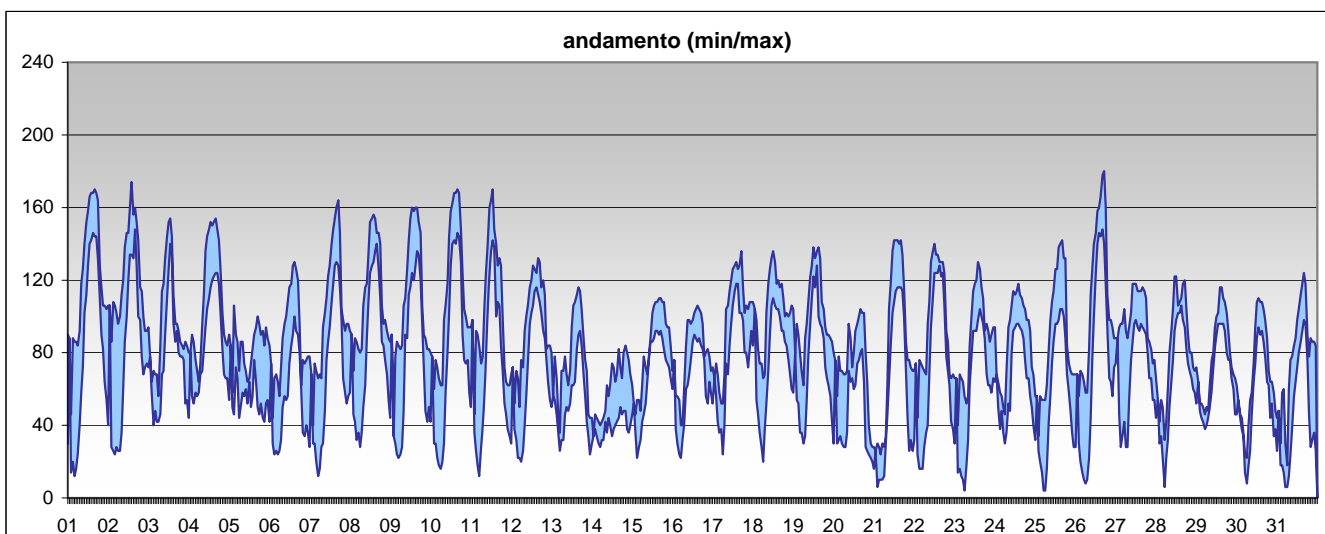
agosto 2010

RAPPORTO SINTETICO DEL MESE DI

agosto 2010

Ozono - O₃

stazione	dati validi	(%)	min	media	max	50°	90°	95°	98°
Parma - Cittadella	698	100%	12	74	154	74	120	130	142
Langhirano - Badia	711	100%	18	93	180	90	140	154	164
Colorno - Saragat	708	100%	< 10	71	158	68	124	136	144



SUPERAMENTI DEI LIMITI DI LEGGE nel mese di

agosto 2010

O₃

Limiti UE [2002/3/CE] - D.Lgs 183 21/5/2004

Soglia di informazione		<i>media oraria</i>				180 µg/m ³
superamenti nel mese						
	Parma-Cittadella	Parma - Montebello	Langhirano-Badia	Fidenza-Leopardi	Colorno-Saragat	
	0		0		0	
Soglia di allarme		<i>media oraria</i>				240 µg/m ³
superamenti nel mese						
	Parma-Cittadella	Parma - Montebello	Langhirano-Badia	Fidenza-Leopardi	Colorno-Saragat	
	0		0		0	
Valore bersaglio per la protezione della salute		<i>media mobile di 8 ore</i>				120 µg/m ³
superamenti nel mese						
	Parma-Cittadella	Parma - Montebello	Langhirano-Badia	Fidenza-Leopardi	Colorno-Saragat	
	8		17		10	

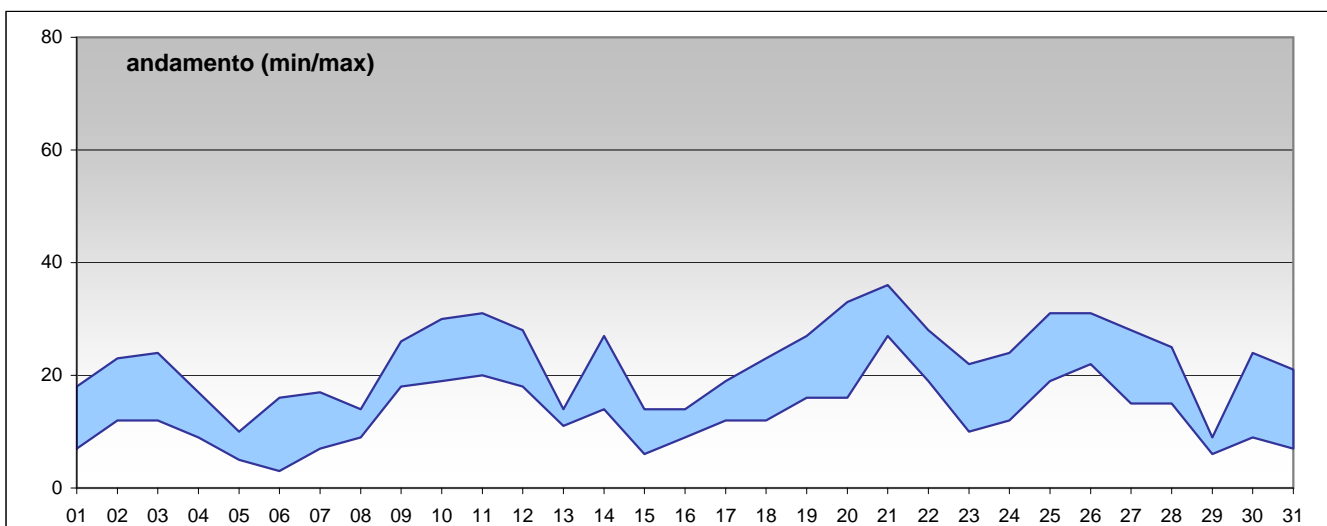
RAPPORTO SINTETICO DEL MESE DI

agosto 2010

RAPPORTO SINTETICO DEL MESE DI

agosto 2010

PM10									
stazione	dati validi	(%)	min	media	max	50°	90°	95°	98°
Parma - Cittadella	31	100%	8	21	31	24	29	31	31
Parma - Montebello	31	100%	8	20	33	19	29	31	32
Fidenza - Leopardi	27	90%	7	17	29	16	25	27	28
Colorno - Saragat	31	100%	7	20	36	21	31	32	34
Langhirano - Badia	31	100%	< 5	13	27	12	19	21	24



SUPERAMENTI DEI LIMITI DI LEGGE nel mese di

agosto 2010

Particolato Sospeso (PM10)

Limiti UE [1999/30/CE] - [DM 60 2/4/2002]

Valore limite per la protezione della salute *media 24 ore* 50 µg/m³

superamenti nel mese

	Parma-Cittadella	Parma - Montebello	Langhirano-Badia	Fidenza-Leopardi	Colorno-Saragat
	0	0	0	0	0

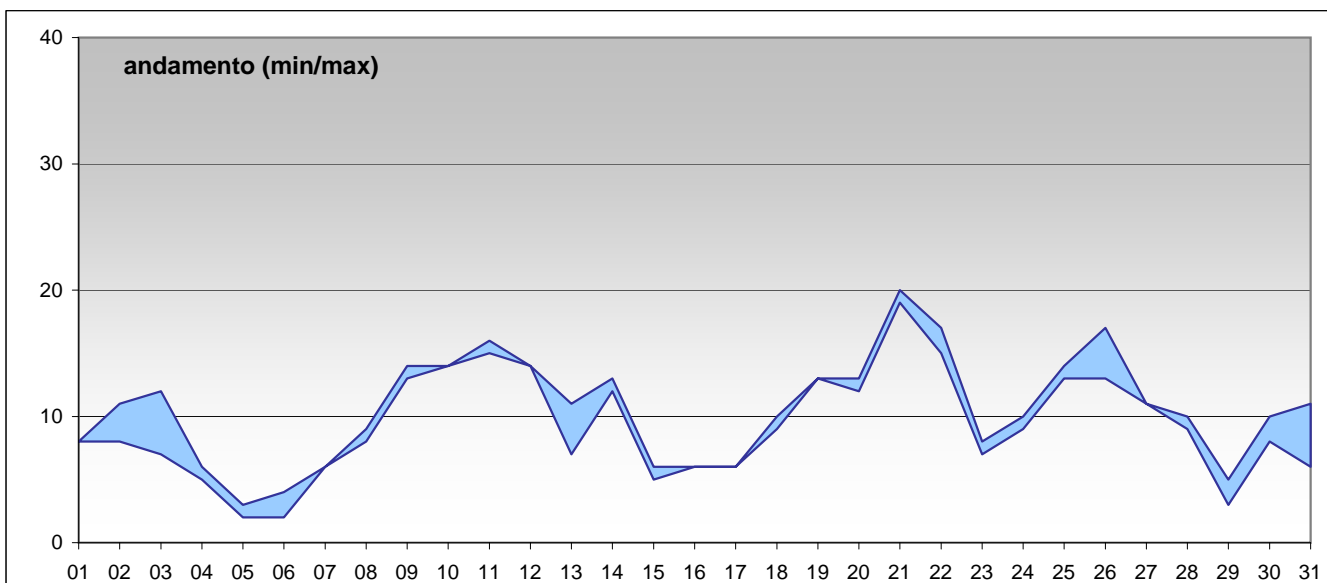
RAPPORTO SINTETICO DEL MESE DI

agosto 2010

RAPPORTO SINTETICO DEL MESE DI agosto 2010

PM 2.5

stazione	dati validi	(%)	min	media	max	50°	90°	95°	98°
Parma - Cittadella	31	100%	< 5	10	19	10	14	16	18
Langhirano - Badia	31	100%	< 5	10	20	9	15	17	18



RAPPORTO SINTETICO DEL MESE DI agosto 2010