

Rapporto di funzionamento dell'impianto di termovalorizzazione rifiuti HERAMBIENTE S.p.A. (Inceneritore) di Modena

***Elaborazioni dei dati rilevati e trasmessi dal
gestore dell'impianto***

periodo 1 maggio - 30 giugno 2022

*Arpae
Area Prevenzione Ambientale Centro*

Sede di Modena

Arpae - Agenzia regionale per la prevenzione, l'ambiente e l'energia dell'Emilia-Romagna
Presidio Tematico Regionale Emissioni Industriali - Area Prevenzione Ambientale Centro
viale Fontanelli 23 | 41121 Modena | tel +39 059 433611 | PEC aoomo@cert.arpa.emr.it

Sede legale Arpae: Via Po 5, 40139 Bologna | tel 051 6223811 | PEC dirgen@cert.arpa.emr.it | www.arpae.it | P.IVA 04290860370

Sommario

Introduzione	3
Rifiuti in ingresso all'impianto	4
Potere calorifico e saturazione del carico termico	6
Recupero di Energia	6
Funzionamento dell'impianto e dei sistemi di depurazione	7
Emissioni in Atmosfera	7
Esame dei dati relativi ai controlli discontinui.	8
Esame dei dati relativi alle misure in continuo – valori medi semiorari e giornalieri	8

Introduzione

Il termovalorizzatore di Modena è gestito da Herambiente SpA che svolge attività di smaltimento o recupero di rifiuti urbani e speciali non pericolosi in un impianto con capacità superiore a 3 tonnellate all'ora (soglia prevista al punto 5.2 dell'Allegato VIII alla parte Seconda del D.Lgs. 152/2006 e ss.mm.). L'impianto è in possesso di Autorizzazione Integrata Ambientale rilasciata da Arpa-SAC di Modena con Determinazione n.177 del 18/01/2022, avente scadenza il 01/02/2038 qualora il gestore mantenga la certificazione ambientale ai sensi del regolamento (Ce) n. 1221/2009 attualmente in vigore per l'area impiantistica; in caso contrario l'AIA scadrà il 01/02/2034.

L'impianto in oggetto è da ritenersi "impianto di recupero di energia da rifiuti" in conformità a quanto indicato dalla normativa vigente (parte Quarta del D.Lgs. 152/2006 e ss.mm) ed in base alle indicazioni fornite dal D.M. 19/05/2016 n. 134 "Regolamento concernente l'applicazione del fattore climatico (CFF) alla formula per l'efficienza del recupero energetico dei rifiuti negli impianti di incenerimento".

L'attuale configurazione impiantistica autorizzata con la sola linea n.4 funzionante, risulta essere quella definitiva. La linea di incenerimento ha capacità termica nominale pari a 78 MWt ed è autorizzata al trattamento dei rifiuti fino a saturazione del carico termico (67.080.000 kcal/h) nonché al rispetto delle prescrizioni impartite dal Piano Regionale di Gestione dei Rifiuti (PRGR), approvato con deliberazione dell'Assemblea Legislativa n.67 del 03/05/2016, che ne regola i quantitativi ed il flusso di rifiuti urbani e rifiuti speciali. In base al potere calorifico effettivo dei rifiuti, registrato mediamente negli ultimi anni, la potenzialità complessiva massima per l'attività di recupero di rifiuti è stimata in circa 210-215.000 t/anno.

L'energia termica dei fumi di combustione è recuperata mediante produzione di vapore in pressione e successivo invio a turbina di cogenerazione per la produzione di energia elettrica.

I rifiuti, prima della loro accettazione all'impianto, sono sottoposti al controllo della radioattività che avviene mediante il passaggio degli automezzi attraverso uno specifico portale posto in ingresso all'area impiantistica; la maggior parte delle segnalazioni di radioattività che si riscontrano è riferita a rifiuti urbani nei quali risultano presenti residui biologici da trattamenti sanitari di pazienti non ospedalizzati.

L'Autorizzazione Integrata Ambientale ed il piano di monitoraggio e controllo prevedono che il gestore dell'installazione fornisca ad Arpa e periodiche informazioni sui principali dati di funzionamento dell'impianto e sulle risultanze dei controlli alle emissioni effettuati sia con il Sistema di Monitoraggio in continuo delle emissioni (SME) sia attraverso i campionamenti discontinui e le relative analisi. In particolare, il gestore è obbligato a predisporre mensilmente un report riassuntivo del funzionamento dell'impianto.

Tale report mensile deve contenere, tra l'altro, le seguenti informazioni:

- riepilogo degli eventi per i quali è prevista la comunicazione tempestiva ad Arpa;
- quantità di rifiuti inceneriti, specificando se si tratta di rifiuti urbani o rifiuti speciali;
- dettaglio delle singole tipologie di rifiuti inceneriti e della loro provenienza (provinciale o extra provinciale);
- ore di funzionamento della linea di incenerimento;
- concentrazioni medie degli inquinanti misurati in continuo e valori medi degli altri parametri chimici o grandezze fisiche necessari alla corretta espressione dei dati;
- risultati di tutte le misurazioni discontinue effettuate nel mese, utili sia alle verifiche del rispetto dei limiti di emissione, sia ai calcoli dei flussi di massa;
- calcolo del flusso di massa mensile degli inquinanti;
- relazione cronologica riassuntiva, con i risultati cumulativi di tutte le misure a partire dal 1° gennaio di ogni anno.

La presente relazione, effettuata da Arpa mensilmente sulla base delle informazioni periodiche fornite dal gestore, ha lo scopo di rendere più comprensibili i dati riferiti al funzionamento dell'impianto, elaborandone i più significativi e rappresentandoli in tabelle e grafici di più semplice consultazione.

Di seguito si riportano i risultati delle elaborazioni eseguite sui principali indicatori di funzionamento dell'impianto e sui risultati delle misure e controlli alle emissioni in atmosfera.

L'impianto ha avuto una fermata per manutenzione ordinaria programmata, dal 28 maggio al 4 luglio; nei grafici in relazione vengono pertanto riportati solamente i dati del mese di maggio considerato che in giugno non sono entrati rifiuti all'impianto.

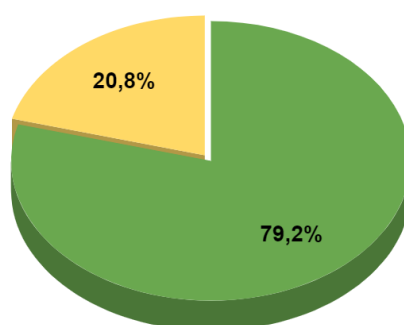
Rifiuti in ingresso all'impianto

L'autorizzazione integrata ambientale individua, ed elenca mediante la definizione dei codici CER(CEER/EER), i rifiuti ammessi all'impianto. Di seguito sono riassunti i dati del mese in esame differenziati tra rifiuti urbani e speciali, per provenienza ed evidenziando per i rifiuti speciali quelli "prodotti dal trattamento meccanico dei rifiuti (ad esempio selezione, triturazione, compattazione, riduzione in pellet) non specificati altrimenti" ovvero il rifiuto urbano proveniente dalla raccolta differenziata e scartato durante le fasi di selezione perché inadatto al recupero (CER 19.12.xx).

	Maggio 2022 Quantitativo (t)	Giugno 2022 Quantitativo (t)	Anno 2022 Quantitativo complessivo (t) dal 1° gennaio 2022
Rifiuti totali conferiti (urbani + speciali)	15827	0	91177
Rifiuti urbani totali	12538	0	62294
di cui:			
Rifiuti urbani provincia di Modena	9823	0	49792
Rifiuti urbani da altre province	2715	0	12502
Rifiuti speciali totali	3289	0	28883
di cui			
Rifiuti speciali con CER 19.12.xx	1656	0	15742
Rifiuti speciali diversi da CER 19.12.xx	1633	0	13141

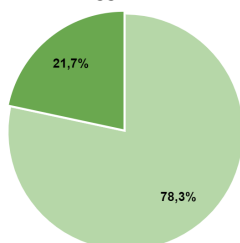
Gli stessi dati riportati nella tabella, vengono di seguito rappresentati in grafico.

Ripartizione rifiuti ingressati maggio 2022



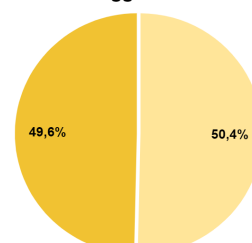
● RIFIUTI URBANI TOTALI ● RIFIUTI SPECIALI TOTALI

Provenienza rifiuti urbani maggio 2022



● RU PROVINCIA DI MODENA ● RU DA FUORI PROVINCIA

Ripartizione rifiuti speciali maggio 2022



● RIFIUTI SPECIALI 1912XX ● RIFIUTI SPECIALI DIVERSI 1912XX

L'impianto è autorizzato allo smaltimento di una minima quota di rifiuti costituiti da fanghi prodotti dal trattamento delle acque reflue urbane (codice EER 19.08.05); lo smaltimento di questa tipologia di rifiuti è ammesso nel rispetto del limite quantitativo settimanale di 200 tonnellate ed annuale di 6300 tonnellate.

Si riportano in tabella i quantitativi smaltiti nel mese in esame.

EER 190805	Maggio – Giugno 2022 Quantitativo (t)	Anno 2022 Quantitativo tot (t) dal 1° gennaio 2022
17° settimana	-	101,28
18° settimana	14,74	
19° ÷ 25° settimana	-	

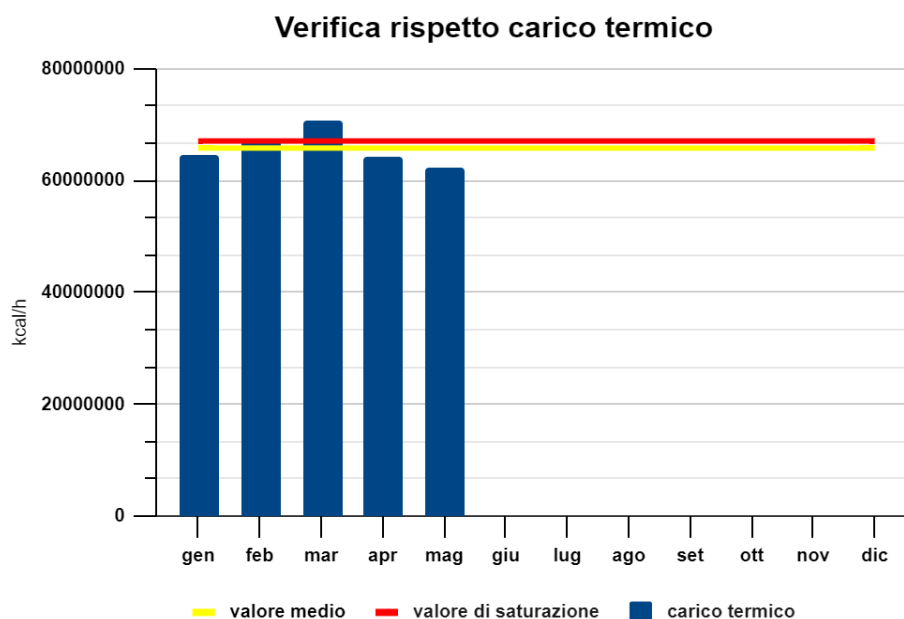
Potere calorifico e saturazione del carico termico

Il potere calorifico è indice della potenzialità energetica del rifiuto ovvero corrisponde all'energia termica liberata nel processo di combustione e risulta intrinsecamente legato alla natura del rifiuto stesso. Il carico termico corrisponde al quantitativo massimo di calore, generato dalla combustione del rifiuto, che l'impianto è in grado di sostenere ed è perciò legato alla progettazione dell'impianto stesso.

Il quantitativo di rifiuti che è possibile avviare alla combustione varia pertanto in base al potere calorifico: maggiore è il PCI (potere calorifico inferiore) del rifiuto, minore risulta la quantità che potrà essere avviata all'incenerimento, fermo restando il carico termico dell'impianto.

Nel mese di maggio il PCI medio dei rifiuti processati è risultato di 10.3 GJ/ton determinando un carico termico pari a 62446658 kcal/h, corrispondente al 93.1 % della potenzialità massima e confermando il valore medio da inizio anno ad un valore prossimo a quello di saturazione del carico termico (98.1%).

Nel mese di giugno, considerata la completa fermata dell'impianto, il carico termico è nullo.



Questa percentuale su base mensile rappresenta tuttavia una stima che risente del breve tempo di mediazione: nel calcolo effettuato attraverso i rifiuti ingressati non si considerano infatti i rifiuti presenti in fossa ad inizio mese e quelli che rimangono a fine mese. Tali quantità, non ponderabili con precisione, possono determinare una sottostima o una sovrastima del dato che diventa trascurabile nel calcolo della “saturazione del carico termico” riferito all’intera annualità, come previsto in autorizzazione.

Recupero di Energia

Il recupero del calore sviluppato dalla combustione dei rifiuti e contenuto nei fumi di combustione, avviene attraverso la produzione di vapore in pressione poi inviato a turbina di cogenerazione per la produzione di energia elettrica. L’energia così prodotta è in minima parte utilizzata per il funzionamento del termovalorizzatore mentre l’eccedenza viene immessa nella rete elettrica nazionale.

	Maggio 2022	Giugno 2022	Anno 2022 dal 1° Gennaio 2022
Energia Elettrica Prodotta (MWh)	11449	0	64024

Nei mesi di maggio e giugno è stata acquistata energia elettrica da fornitori esterni (rispettivamente 66 MWh e 416 MWh) per far fronte alle necessità energetiche dell’impianto durante le ore di fermata. Nonostante questo, nel mese di maggio l’impianto ha prodotto più energia di quanto sia stata necessaria a soddisfare il proprio fabbisogno.

Indicativo elemento di confronto può essere rappresentato dal fabbisogno energetico complessivo dell’impianto che nell’anno 2020 è risultato mediamente di 1700 MWh al mese, un ordine di grandezza inferiore alla quantità prodotta in un mese di funzionamento.

Funzionamento dell'impianto e dei sistemi di depurazione

Nel mese di maggio l'impianto ha funzionato per complessive 623,5 ore; sono state registrate 2 messe in veglia, sospensione della combustione dei rifiuti con mantenimento della temperatura in camera di combustione mediante l'entrata in funzione di bruciatori a metano, e l'inizio della fermata programmata, della durata di un mese circa, per manutenzione. Le messe in veglia sono avvenute il 2 maggio dalle 17 alle 19 circa e dalle 23:30 del 10 maggio alle 15 circa del 12 maggio. Il 28 maggio si è proceduto alla fermata per manutenzione programmata sospendendo la combustione dei rifiuti alle 17 circa, con completo spegnimento dell'impianto alle 22:30 circa.

Durante i suddetti periodi è entrato in funzione il sistema di deodorizzazione a servizio della fossa rifiuti.

Emissioni in Atmosfera

I fumi prodotti dalla combustione dei rifiuti, prima della loro immissione in atmosfera ad una altezza di circa 80 metri, vengono sottoposti a depurazione attraverso i seguenti dispositivi di abbattimento posti in sequenza:

- sistema di riduzione non catalitica degli ossidi di azoto (SNCR) tramite l'immissione in camera di post combustione di una soluzione di urea nebulizzata;
- precipitatore elettrostatico per la prima depolverazione dei fumi;
- reattore a secco con sistema di iniezione di bicarbonato di sodio e carboni attivi per l'abbattimento di gas acidi, mercurio, microinquinanti e composti organici;
- filtro a maniche per la successiva depolverazione fumi;
- sezione finale per la riduzione ulteriore di NOx con sistema catalitico (SCR).

L'impianto è attualmente autorizzato all'emissione in atmosfera con i limiti riportati nella tabella seguente, che risultano essere, in molti casi, più restrittivi di quelli previsti dal D.Lgs. 152/2006 e ss.mm.ii. per gli impianti di incenerimento di rifiuti.

Valori Limite (*)	EMISSIONE N. E4/a Linea di incenerimento n°4	
	semiorario	giornaliero
Portata di processo massima (Nmc/h)	150000	
Temperatura minima al camino (°C)	130	
Temperatura minima in camera di post combustione °C	850	
Valore limite di emissione - analizzatore automatico in continuo (*)	semiorario	giornaliero
Polveri (mg/Nmc)	20	5
NOx - Ossidi di Azoto (mg NO2/Nmc)	260	100
SOx - Ossidi di Zolfo (mg SO2/Nmc)	50	20
C.O.V. come Carbonio Organico Totale (mg C /Nmc)	15	10
CO - Monossido di Carbonio (mg/Nmc)	100	50
Composti inorganici del Cloro gas/vapore, come HCl (mg HCl /Nmc)	40	8
Composti inorganici del Fluoro gas/vapore, come HF (mg HF /Nmc)	2	1
Ammoniaca - NH3 (mg/Nmc)	10	5
Valore limite di emissione - misure discontinue (*)		
Mercurio e suoi composti Hg (mg/Nmc) (**)	0,04 (#)	
Cadmio + Tallio - Cd + Tl (mg/Nmc) (**)	0,02 in totale	
Metalli: Sb + Pb + Cu + Mn + V + Cr + Co + Ni + As e loro composti (**)	0,3 in totale	
Policlorodibenzodiossine + Policlorodibenzofurani +	0,05 (#)	

Policlorobifenili PCDD + PCDF + PCB (ng TEQ/Nmc) (***)	
Idrocarburi Policiclici Aromatici - IPA (mg/Nmc) (****)	0,005
<p>(*) Le portate volumetriche e le concentrazioni massime di inquinanti sono espresse in riferimento alle condizioni di normalizzazione dei risultati, così come definite nella vigente AIA, in accordo con il D.Lgs. 152/2006 Parte Quarta, Titolo III-bis: temperatura 273°K, pressione 101,3KPascal, gas secco e 11% ossigeno (quest'ultima condizione applicabile solo alle concentrazioni di inquinanti).</p> <p>(**) Il tempo di campionamento minimo ammesso per Metalli, Cadmio + Tallio e Mercurio è fissato in almeno 2 ore, fino ad un massimo di 8 ore.</p> <p>(***) Il valore limite di emissione si riferisce alla concentrazione totale di Diossine + Furani + Policlorobifenili, calcolata come concentrazione tossica equivalente (I-TEQ), facendo riferimento ai fattori di tossicità equivalente (FTE) riportati nel D.Lgs. 152/2006 Parte Quarta, Titolo III-bis. Il tempo di campionamento minimo ammesso per PCDD+PCDF, PCB è fissato in almeno 6 ore fino ad un massimo di 8 ore.</p> <p>(****) Idrocarburi Policiclici Aromatici (IPA) espressi come somma dei valori delle concentrazioni dei singoli isomeri di cui al D.Lgs. 152/2006 Parte Quarta, Titolo III-bis. Il tempo di campionamento minimo ammesso per IPA è fissato in almeno 6 ore fino ad un massimo di 8 ore.</p> <p>(#) Entro 18 mesi dal rilascio dell'atto autorizzativo Determinazione n.177 del 18/01/2022, entreranno in vigore per questi inquinanti, limiti e/o modalità di campionamento maggiormente precauzionali.</p>	

Esame dei dati relativi ai controlli discontinui

Sulla linea di incenerimento sono state eseguite 1 sessione completa di misura, campionamenti e analisi di Portata volumetrica, Pressione, Temperatura, Metalli, Mercurio ed 1 sessione completa di misura, campionamento e analisi di Microinquinanti Organici (IPA, PCB e Diossine).

I risultati degli autocontrolli dimostrano il rispetto dei valori limite.

Esame dei dati relativi alle misure in continuo – valori medi semiorari e giornalieri

I valori medi semiorari di Polveri, Monossido di Carbonio, Ossidi di Azoto, Ossidi di Zolfo, Acido Cloridrico, Acido Fluoridrico, Ammoniaca e Composti Organici Volatili non hanno evidenziato superamenti dei valori limite ammessi.

Una nota particolare merita il Mercurio per il quale la conformità al valore limite in concentrazione, con la nuova autorizzazione, avverrà sia con campionamento discontinuo che con quello in continuo. In attesa della completa applicazione della nuova autorizzazione, come in passato, il monitoraggio in continuo è volto a garantire il solo rispetto dei limiti in flusso di massa mentre la conformità al valore limite in concentrazione deve essere valutata mediante campionamenti discontinui come indicato nella tabella dei limiti autorizzati. Nelle misurazioni in continuo, per questo inquinante, è individuata una soglia semioraria di 0,025 mg/Nmc al raggiungimento della quale deve essere interrotta l'alimentazione rifiuti al forno. In ogni caso, vengono rilevati dal sistema di monitoraggio in continuo anche i superamenti della soglia limite semioraria (0,040 mg/Nmc) che vengono conteggiati al pari di tutti i superamenti dei valori limite per gli inquinanti monitorati.

Nella giornata del 10 maggio sono stati registrati 2 superamenti della soglia limite semioraria fissata per il Mercurio. Si precisa che la conformità al valore limite del parametro, è valutata mediante campionamenti discontinui, ma l'autorizzazione prevede comunque soglie di allarme (inferiori alla soglia semioraria) per il monitoraggio in continuo di questo parametro. Al fine di attuare tempestivamente ogni azione necessaria al ripristino delle condizioni ottimali è stata perciò immediatamente interrotta l'alimentazione del forno. La marcia regolare dell'impianto è ripresa solo dopo la risoluzione dell'evento.

I valori medi giornalieri non evidenziano superamenti dei valori limite ammessi.

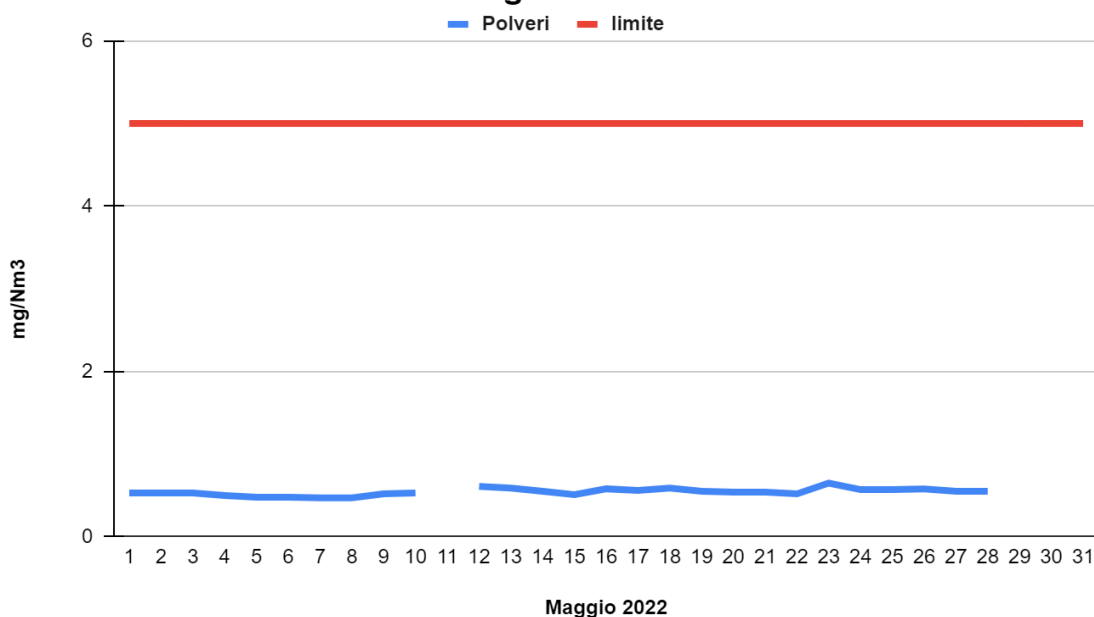
	Maggio 2022 n° superamenti		Giugno 2022 n° superamenti		Anno 2022 n° superamenti dal 1° Gennaio 2022	
	Semiorari	Giornalieri	Semiorari	Giornalieri	Semiorari	Giornalieri
CO-Monossido di Carb.	0	0	0	0	0	0
Polveri	0	0	0	0	0	0
NOx-Ossidi di Azoto	0	0	0	0	0	0
SOx – Ossidi di Zolfo	0	0	0	0	0	0
HF-Acido Fluoridrico	0	0	0	0	0	0
HCl-Acido Cloridrico	0	0	0	0	0	0
NH3 – Ammoniaca	0	0	0	0	0	0
COT – Carbonio Org.Tot.	0	0	0	0	0	0
Hg – Mercurio	2 (*)		0		2(*)	

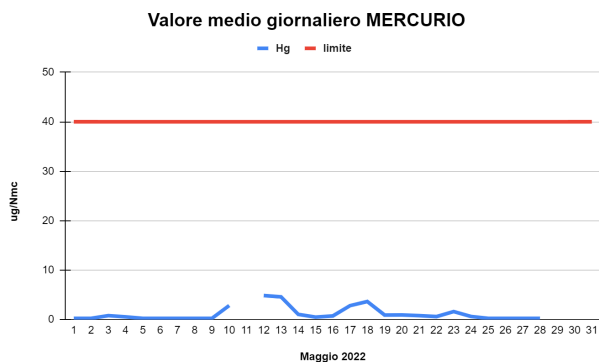
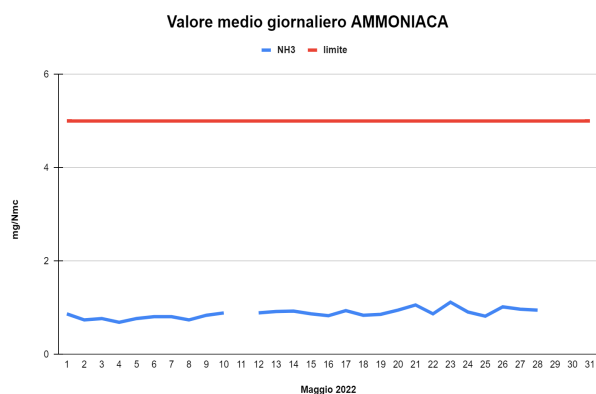
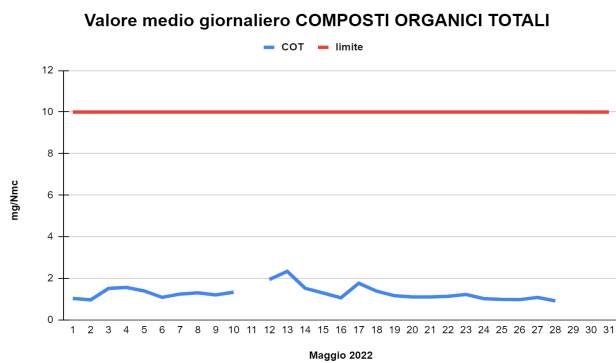
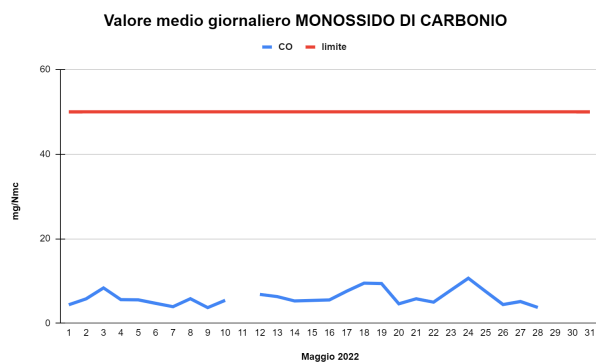
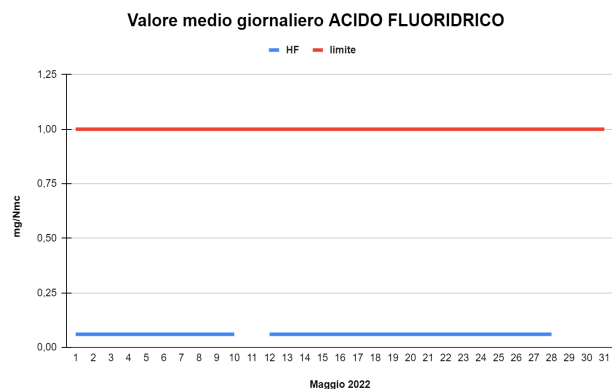
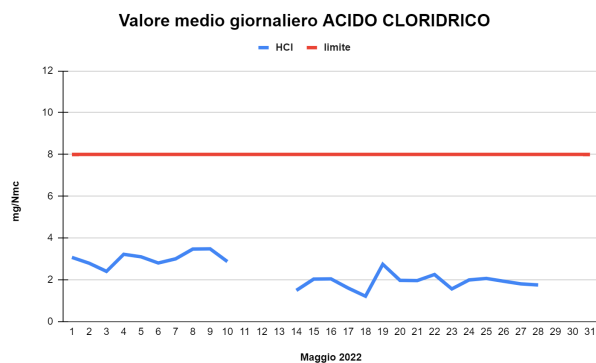
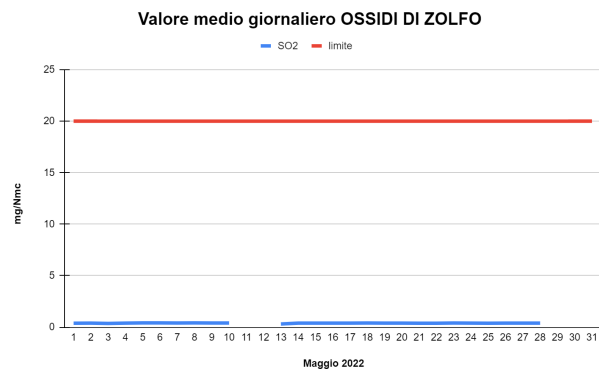
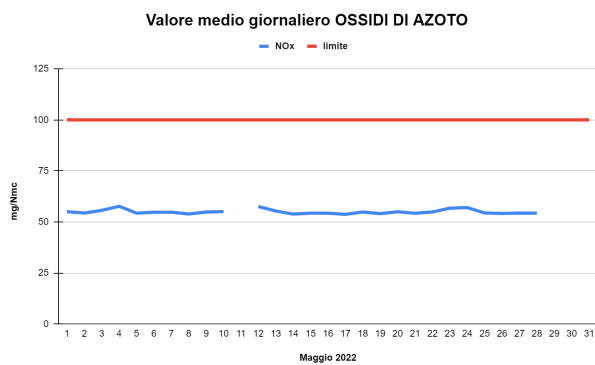
(*) la conformità del parametro Mercurio è valutata mediante campionamenti discontinui ma l'autorizzazione prevede comunque due soglie di allarme (10 e 17 ug/Nmc), una soglia semioraria per il blocco dell'alimentazione del forno (25 ug/Nmc) e una soglia limite semioraria corrispondente al valore limite fissato per le misurazioni discontinue (40 ug/Nmc) per il conteggio dei superamenti rilevati dal monitoraggio in continuo.

Nei grafici a seguire vengono rappresentati gli andamenti, relativi al solo mese di maggio, dei valori medi giornalieri degli inquinanti misurati in continuo; in ogni grafico viene evidenziato in rosso il valore limite dell'inquinante e in blu i valori misurati.

Nel caso in cui, per alcuni inquinanti, i valori medi giornalieri risultino inferiori al limite di rilevabilità del sistema di misura in continuo delle emissioni, le rappresentazioni grafiche sono state elaborate considerando per tali composti concentrazioni pari alla metà del limite di rilevabilità. Tale convenzione, peraltro formalizzata in un rapporto ISTISAN relativo ai criteri di valutazione dei microinquinanti organici emessi dagli impianti di incenerimento, consente di associare un valore di concentrazione analitico anche ai composti per i quali il sistema di misura in continuo delle emissioni non ne rileva la presenza a causa delle basse concentrazioni.

Valore medio giornaliero POLVERI





Nota: nei grafici risultano mancanti i dati medi giornalieri relativi al 10-11 maggio a causa della fermata impianto.

Di seguito si riporta la tabella riepilogativa delle concentrazioni medie, minime e massime giornaliere degli inquinanti emessi nel mese di maggio.

Presentazione dei valori giornalieri di emissione del Termovalorizzatore di Modena				
Maggio 2022				
Parametro	unità di misura	Minimo	Massimo	Media
T	°C	138,87	189,52	146,00
H2O	%V	14,82	17,54	16,29
CO2	%V	9,53	10,07	9,84
O2	%V	9,96	11,07	10,25
PORTATA	Nm3/h	111802	131061	125851
HCl	mg/Nm3	< 0,26	3,48	2,23
CO	mg/Nm3	3,70	10,66	6,07
SO2	mg/Nm3	< 0,27	0,42	0,39
NOx	mg/Nm3	53,74	57,69	54,90
COT	mg/Nm3	0,91	2,33	1,27
Polveri	mg/Nm3	0,47	0,65	0,54
HF	mg/Nm3	< 0,12	< 0,12	< 0,12
NH3	mg/Nm3	0,69	1,12	0,88
Hg	µg/Nm3	< 0,50	4,86	1,07
N2O	mg/Nm3	0,40	1,20	0,56

Il Dirigente Responsabile
del PTR Emissioni Industriali
Dr. Enzo Patanè

Documento firmato elettronicamente secondo le norme vigenti.