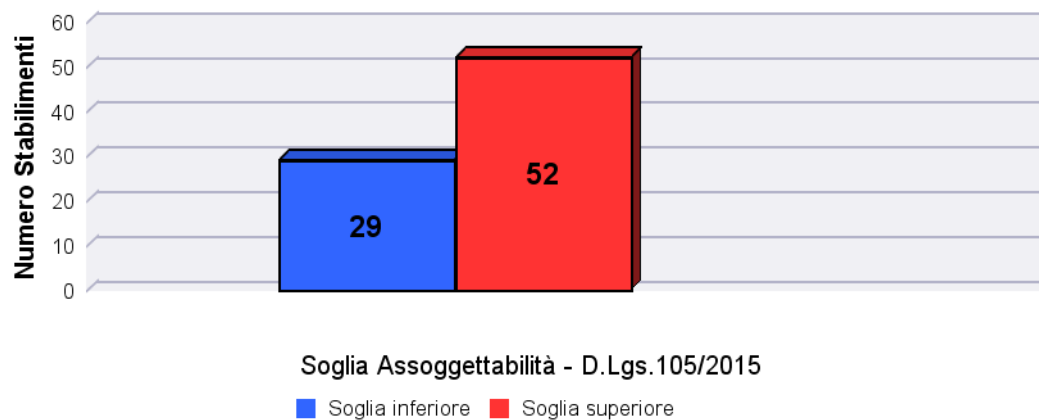
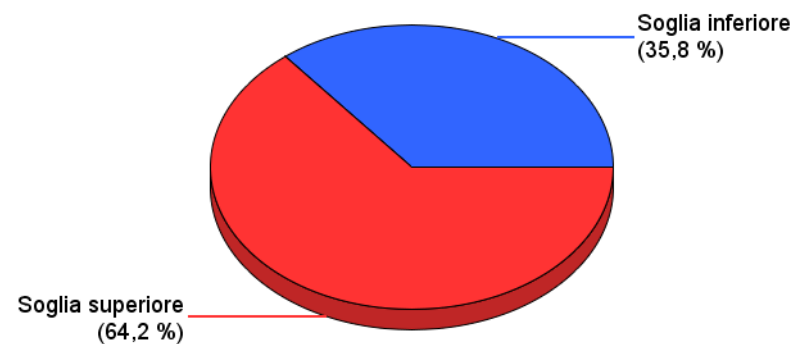


Stabilimenti RIR in esercizio in Emilia Romagna

Assoggettabilità	Numero Stabilimenti
Soglia inferiore	29
Soglia superiore	52
TOTALE	81



Numero di Stabilimenti RIR in esercizio

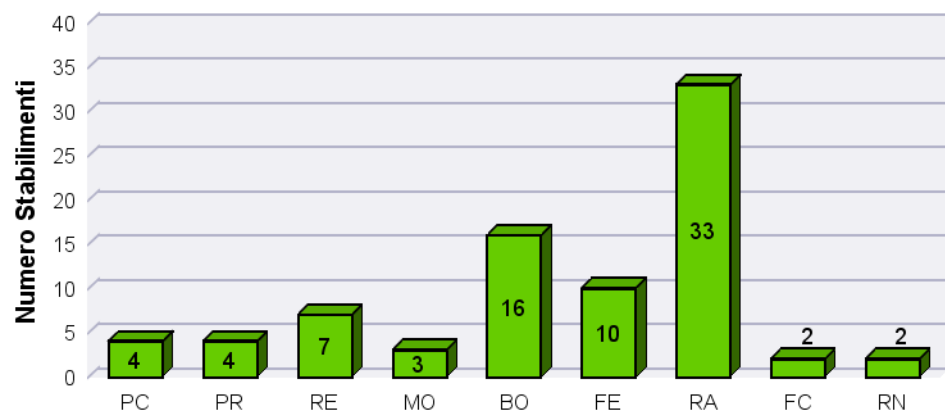


Regione Emilia Romagna - Stabilimenti RIR in esercizio (%)

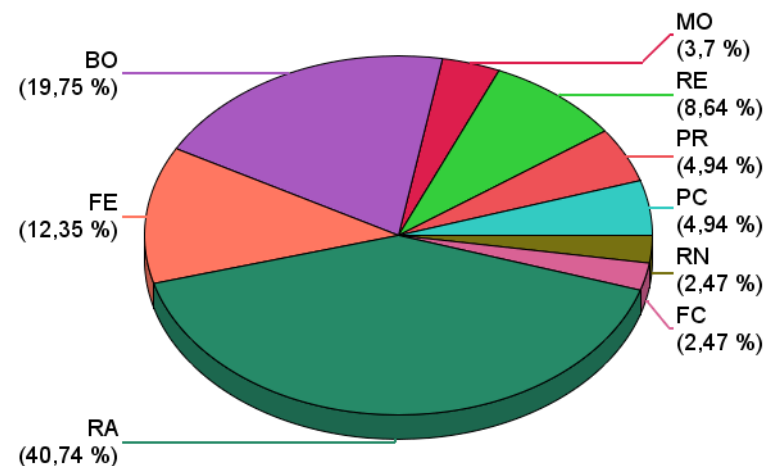
Numero di Stabilimenti RIR in esercizio - Distribuzione per Provincia

Provincia	Numero Stabilimenti	Percentuale
PC	4	5%
PR	4	5%
RE	7	9%
MO	3	4%
BO	16	20%
FE	10	12%
RA	33	41%
FC	2	2%
RN	2	2%

Numero di Stabilimenti RIR in esercizio - Distribuzione per Provincia



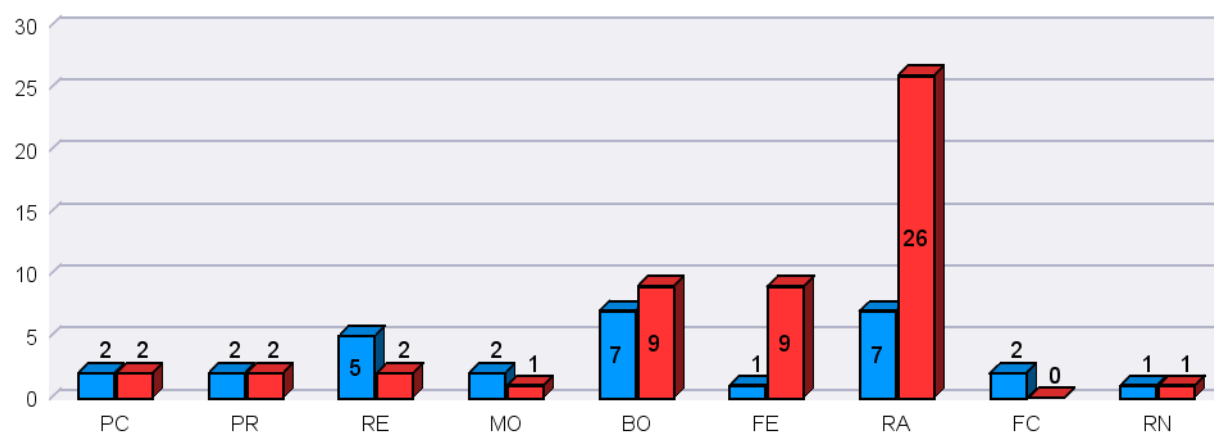
Numero di Stabilimenti RIR in esercizio - Distribuzione per Provincia



Stabilimenti RIR in esercizio - Distribuzione per Provincia

Stabilimenti RIR in esercizio - Distribuzione per Provincia e soglia

Provincia	Soglia inferiore	Soglia superiore
PC	2	2
PR	2	2
RE	5	2
MO	2	1
BO	7	9
FE	1	9
RA	7	26
FC	2	0
RN	1	1
Regione	Soglia inferiore	Soglia superiore
Totale	29	52



Soglia Assoggettabilità - D.Lgs.105/2015

■ Soglia inferiore ■ Soglia superiore